

# Cuentas Anuales 2004



upct

## ÍNDICE

Introducción .....	3
<b>A) Balance de situación.....</b>	<b>18</b>
<b>B) Cuenta del resultado económico-patrimonial.....</b>	<b>20</b>
<b>C) Estado de liquidación del Presupuesto .....</b>	<b>22</b>
<b>C.1) Liquidación del Presupuesto de Gastos .....</b>	<b>23</b>
<b>C.2) Liquidación del Presupuesto de Ingresos .....</b>	<b>39</b>
<b>C.3) Resultado de operaciones comerciales.....</b>	<b>43</b>
<b>C.4) Resultado Presupuestario.....</b>	<b>45</b>
<b>D) Memoria .....</b>	<b>47</b>
<b>D.1) Organización.....</b>	<b>48</b>
<b>D.2) Estado Operativo.....</b>	<b>55</b>
<b>D.3) Información de carácter financiero .....</b>	<b>62</b>
<b>D.3.1) Remanente de Tesorería.....</b>	<b>63</b>
<b>D.4.5.C) Incorporación de remanentes de créditos financiados con cargo a remanentes de tesorería afectados .....</b>	<b>65</b>
<b>D.3.2) Estado de la Tesorería .....</b>	<b>92</b>
<b>D.4) Información sobre la ejecución de los gastos públicos: .....</b>	<b>94</b>
<b>D.4.1) Modificaciones de crédito.....</b>	<b>95</b>
<b>D.4.2) Remanentes de crédito.....</b>	<b>103</b>
<b>D.4.3) Clasificación funcional del gasto .....</b>	<b>114</b>
<b>D.4.4) Ejecución de proyectos de inversión .....</b>	<b>117</b>
<b>D.4.5) Contratación administrativa .....</b>	<b>119</b>
<b>D.4.5.A) Estado de procedimientos y formas de adjudicación.....</b>	<b>127</b>
<b>D.4.5.B) Cuadro de estado de situación de los contratos.....</b>	<b>129</b>
<b>D.4.5.C) Relación de adjudicatarios con volumen de contratación superior al 5% del total .....</b>	<b>131</b>
<b>D.4.6) Transferencias y subvenciones concedidas .....</b>	<b>133</b>
<b>D.4.6.A) Estado de transferencias y subv. de corrientes concedidas....</b>	<b>135</b>
<b>D.4.6.B) Estado de transferencias y subv. capital concedidas .....</b>	<b>139</b>
<b>D.4.7) Acreedores por operaciones pendientes de aplicar al Presupuesto .....</b>	<b>141</b>
<b>D.4.8) Acreedores por periodificación de gastos.....</b>	<b>143</b>
<b>D.4.9) Anticipos de Tesorería .....</b>	<b>145</b>
<b>D.4.9.A) Concedidos durante el ejercicio.....</b>	<b>146</b>
<b>D.4.9.B) Concedidos en ejercicios anteriores.....</b>	<b>148</b>
<b>D.4.10) Obligaciones de presupuestos cerrados .....</b>	<b>150</b>
<b>D.4.12) Tramitación anticipada de gastos presupuestarios .....</b>	<b>157</b>
<b>D.5) Información sobre la ejecución de los ingresos públicos.....</b>	<b>159</b>
<b>D.5.1) Proceso de gestión de los ingresos públicos .....</b>	<b>160</b>
<b>D.5.1.A) Derechos presupuestarios reconocidos netos.....</b>	<b>161</b>
<b>D.5.1.A1) Derechos presupuestarios reconocidos.....</b>	<b>167</b>
<b>D.5.1.A2) Anulación de derechos presupuestarios.....</b>	<b>172</b>
<b>D.5.1.B) Recaudación neta.....</b>	<b>178</b>
<b>D.5.2) Devoluciones de ingresos.....</b>	<b>184</b>

<b>D.5.3)</b>	<i>Derechos a cobrar de presupuestos cerrados</i> .....	187
<b>D.5.3.A)</b>	De los derechos a cobrar netos .....	188
<b>D.5.3.B)</b>	De los derechos recaudados, cancelados y ptes. de cobro .....	194
<b>D.5.4)</b>	<i>Deudores por periodificación de ingresos</i> .....	199
<b>D.6)</b>	Convenios .....	201
<b>D.7)</b>	Avales concedidos .....	208
<b>D.8)</b>	Existencias .....	210
<b>D.9)</b>	Estado de operaciones no presupuestarias .....	212
<b>D.9.1)</b>	<i>Deudores no presupuestarios</i> .....	213
<b>D.9.2)</b>	<i>Acreeedores no presupuestarios</i> .....	215



# ***introducción***

# INTRODUCCIÓN

Las Cuentas Anuales de la Universidad Politécnica de Cartagena correspondientes al ejercicio 2004 han sido elaboradas de acuerdo con lo dispuesto en la Instrucción de Contabilidad para la Administración Institucional del Estado, aprobada por Orden de 1 de febrero de 1996 del Ministerio de Economía y Hacienda. Dichas Cuentas están comprendidas por cuatro estados: Balance de Situación a 31 de diciembre de 2004, Cuenta del Resultado Económico Patrimonial, Estado de Liquidación del Presupuesto y Memoria; esta última recoge información complementaria de carácter económico-patrimonial, así como magnitudes y otra información de carácter presupuestario. Las Cuentas, han sido formuladas por la Unidad de Asuntos Económicos bajo la supervisión directa del Vicerrectorado de Planificación y Asuntos Económicos y Gerencia.

Como nota destacada del pasado ejercicio podemos subrayar la celebración de las primeras elecciones a Rector en la Universidad en el mes de abril. Dicho proceso electoral culminó con la proclamación como Rector-Magnífico de la Universidad Politécnica de Cartagena de D. Félix Faura Mateu finalizando de esta manera el periodo de transición iniciado con la creación de la Universidad allá por octubre del 98.

Desde el punto de vista económico-financiero y contable resulta oportuno hacer referencia al ajuste efectuado en la cuenta que recoge el patrimonio recibido de la Universidad de Murcia con motivo de la creación de la Universidad. Así se ha ajustado el valor del mismo al momento en el que tuvo lugar la transferencia de bienes y derechos. También se ha realizado una reclasificación de la cuenta en la que estaba registrado dicho inmovilizado, creando al efecto una nueva cuenta denominada “reservas de atribución por ley”.

También podemos destacar la incorporación a los estados contables de la periodificación de los ingresos derivados de contratos de investigación y la dotación de las oportunas provisiones para insolvencias.

Analizamos a continuación cada uno de los estados que componen las Cuentas Anuales 2004 de la Universidad Politécnica de Cartagena.

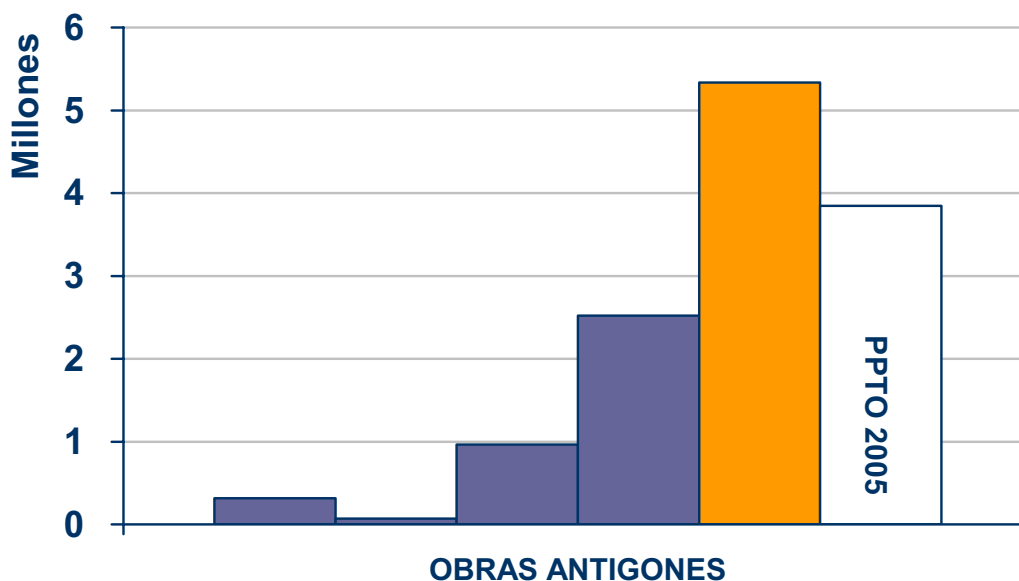
## **1. Balance de Situación.**

El pasado ejercicio subrayábamos que por primera vez desde la creación de la Universidad se había dejado a un lado el crecimiento vigoroso por la consolidación y estabilización en el crecimiento del Balance, achacando dicha circunstancia a dos factores fundamentalmente: por un lado, el menor ritmo inversor y por otro el importante volumen de amortizaciones dotadas. En 2004 ambos factores se han mantenido, si bien ha habido un mayor esfuerzo inversor, en cualquier caso el incremento de las cifras totales son consecuencia de otras variables cuyos importes han cambiado sustancialmente tal y como comentaremos a continuación.

La Universidad sigue inmersa en la ejecución de importantes inversiones en infraestructura, seguimos invirtiendo en la rehabilitación del Cuartel de Antiguones, se reconocieron obligaciones en este proyecto por 5,3 millones de euros y el presupuesto supera los 12 millones, finalizando previsiblemente a lo largo del 2005. El resto de proyectos de inversión son de envergadura mucho menor y su detalle lo encontramos en la Memoria. Como novedad, en el mes de septiembre se formalizó la adquisición de terrenos a la sociedad Casco Antiguo de Cartagena destinados a nuevos equipamientos universitarios, entre otros, la nueva sede del SAIT.



## INTRODUCCIÓN



Como comentábamos en la introducción hemos regularizado la cuenta de terrenos y construcciones. De acuerdo con las normas contables hemos procedido a minusvalorar los edificios cedidos en su momento por la Universidad de Murcia en 3,5 millones de euros, ajustando la misma a su valor, no al momento en el que se realizó la valoración por empresa independiente, sino al de la cesión efectiva derivada de la creación de la Universidad. Igualmente se ha realizado el ajuste de las amortizaciones acumuladas desde dicha fecha que evidentemente estaban sin dotar. Esta operación ha diluido las inversiones acometidas en 2004, dejándolas en poco más de 4,3 millones (magnitud similar a 2003) cuando en realidad ha superado los 7 millones de inversión.

Tal y como se desprende de las cifras del activo, se siguen efectuando importantes adquisiciones de equipamientos universitarios, si en 2003 habíamos invertido algo más de 3 millones de euros, en 2004 las cifras han superado los 4 millones, lo que supone un incremento de más del 30%.

Sin embargo las notas más destacadas que presenta el Balance de 2004, no se refiere tanto al inmovilizado, como al activo circulante. Dos aspectos resaltamos: la disminución del saldo “Deudores presupuestarios” en aprox. 4 millones de euros. Si el pasado ejercicio imputábamos la responsabilidad en el crecimiento de los créditos pendientes de cobro al retraso en el pago de las transferencias y subvenciones de la Comunidad Autónoma, en el actual ha mejorado la gestión del cobro de tal manera que las transferencias o subvenciones pendientes de cobro a final de año han disminuido sustancialmente.

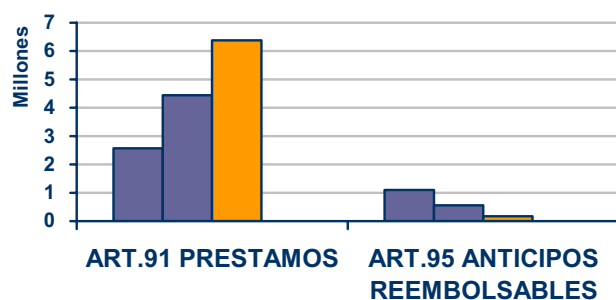
El otro aspecto hace referencia a la dotación por primera vez de una provisión para insolvencias. Dicha dotación, habitual en la contabilidad de empresa, no resulta sin embargo común en la de administraciones públicas, debido fundamentalmente a la naturaleza de los ingresos, principalmente tributos y subvenciones, cuya morosidad es minúscula. Sin embargo, en esta ocasión la Universidad, dado el importante volumen de derechos pendientes de cobro de ejercicios anteriores, ha estimado razonable, aplicando el principio de prudencia, dotar una provisión que cubra la eventualidad del impago, sin perjuicio de adoptar las medidas oportunas que eviten que el mismo tenga lugar.



# INTRODUCCIÓN

Finalmente y por lo que al activo se refiere, destacamos el importante crecimiento de los fondos líquidos a final de ejercicio, la mejora en la gestión de los cobros, sobre todo por parte de la Comunidad Autónoma, así como un cierto incremento en las obligaciones pendientes de pago han determinado las cifras de tesorería.

Por el lado del pasivo, destacamos tal y como hemos comentado, el ajuste realizado en las cifras de Patrimonio recibido en adscripción en algo más de 3,5 millones de euros y su reclasificación en reservas de atribución por ley debido a que su origen se fundamenta en una norma administrativa.



En cuanto a las deudas a largo plazo las cifras se mantienen en conjunto pero se altera la composición, ya que si bien las deudas “históricas” (préstamos con el Banco de Santander) siguen su proceso de amortización y hemos iniciado en 2004 la devolución de los anticipos reembolsables al Ministerio, la adquisición de los terrenos que hemos comentado al analizar el activo, cuyo pago se ha aplazado, ha compensado

la citada amortización, manteniendo los niveles de deuda en conjunto.

No ocurre lo mismo con las deudas a corto plazo que sí se han incrementado sustancialmente, en aproximadamente un 60% (8,3 millones de euros) motivado por la completa disposición de las pólizas de crédito suscritas a 31 de diciembre.

Finalmente una breve referencia a los ajustes por periodificación, cuyo incremento deriva de la aplicación del principio de correlación de ingresos y gastos a los contratos formalizados al amparo del artículo 83, de tal manera que los ingresos coincidan con la corriente real de ingresos y gastos derivados del mismo, todo ello no pretende sino cumplir con el principio fundamental de imagen fiel y que las cuentas presentadas reflejen la realidad de la situación económica financiera de la entidad.

## **2. Cuenta del Resultado Económico Patrimonial**

Al analizar la Cuenta de Resultados del ejercicio 2003 incidíamos en el cambio de tendencia producido y en la presentación de unos resultados que aunque positivos, seguimos hablando de ahorro, se reducían sensiblemente con respecto al ejercicio anterior. En el actual las cifras que presentamos difieren en poco a las de 2003, son algo más reducidas pero debido a motivos excepcionales cuales han sido las regularizaciones de amortizaciones en el patrimonio cedido y las dotaciones para insolvencias que han penalizado sustancialmente las cifras.

En cualquier caso, es preciso entender esta cifra en toda su extensión. Aunque aparentemente existe una similitud en su forma de obtención entre la cifra del ahorro y el beneficio de las empresas privadas, ambas magnitudes no son idénticas. El ahorro obtenido, sin perjuicio de un análisis más detallado, tiene un componente fundamental cual es la contabilización como ingreso del ejercicio de la subvención de capital cuyo destino está afectado

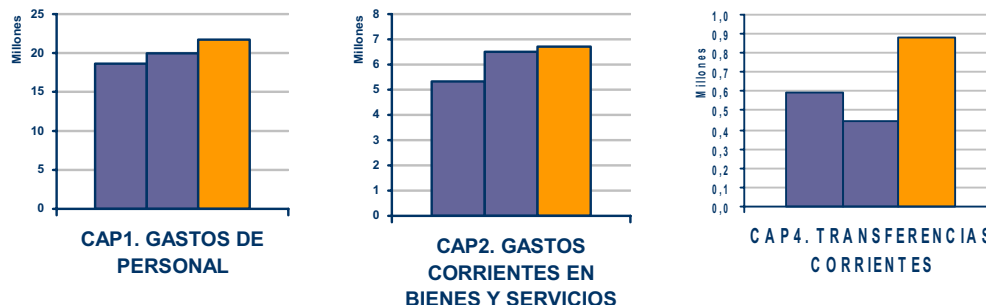


# INTRODUCCIÓN

a la realización de inversiones que sólo a través de la amortización se computan como gasto. Por tanto en el futuro, una vez disminuya el ritmo inversor y las subvenciones de esta naturaleza la situación se invertirá.

Dejando de un lado la puntualización realizada, y comenzando por el lado de los gastos, podemos destacar los siguientes aspectos:

- El continuo incremento en los gastos de personal. En términos absolutos el incremento ha sido de 1,67 millones de euros, lo que representa un 7,7% con respecto a 2003. Similar tanto en términos globales como en porcentaje al pasado ejercicio. En estos gastos se incluyen los derivados de proyectos de investigación que gozan de una financiación afectada, por lo que no todos se financian con cargo a la subvención que para tal fin entrega la Comunidad Autónoma.
- La estabilización en el crecimiento de los gastos de gestión, que apenas crecen 0,24 millones de euros (3,1%); en el 2003 el crecimiento había sido del 23%. En cualquier caso al igual que el pasado año superan los ingresos procedentes de prestaciones de servicios.
- Continúa la disminución de los gastos financieros por el avance de la amortización de los préstamos suscritos por el Santander no compensada todavía por la utilización del crédito a corto plazo vía póliza de crédito.
- Incremento de los gastos derivados de transferencias y subvenciones. En este caso el incremento ha sido muy importante, duplicando prácticamente las subvenciones concedidas en 2003.



Respecto de los ingresos podemos asimismo destacar los siguientes aspectos:

- Disminución de los ingresos por prestación de servicios. En la liquidación del presupuesto tendremos la oportunidad de analizar los factores que confirma la tendencia iniciada en 2003 y la acentúa más si cabe ya que no han alcanzado los 7 millones de euros. En cualquier caso, no deja de ser preocupante cuando tal y como hemos señalado al hablar de los gastos, los derivados de los servicios exteriores, aunque en menor medida que en 2003, no dejan de aumentar.
- El incremento de las subvenciones percibidas, tanto para gastos de personal como para inversiones. Si en 2003 subrayábamos el incremento de estos ingresos, en el actual no solo no se consolida sino que nuevamente se incrementan en todos sus apartados, destacando las subvenciones corrientes que casi cuadruplican a las de 2003.





# INTRODUCCIÓN

De todo lo anterior podemos concluir que en cuanto a los ingresos se refiere, disminuyen los ingresos propios aumentando por el contrario los ingresos provenientes de transferencias y subvenciones de otras instituciones, lo que en definitiva reduce la autonomía de la Universidad. En cuanto a los gastos, destacar el control por fin de los gastos corrientes que amenazaban con hipotecar el futuro de la institución si bien no podemos predicar lo mismo de los gastos de personal, que continúan en tasas de crecimiento inasumibles.

## **3. Liquidación del Presupuesto**

La liquidación del presupuesto es, sin duda alguna, el documento más importante de las Cuentas Anuales. El presupuesto de la Universidad es el elemento nuclear en torno al cual gira toda la actividad económica de la misma. En él se fijan las actuaciones que está previsto realizar, los objetivos que se pretenden alcanzar, la priorización de los mismos.... Por consiguiente, su liquidación nos permite analizar, precisamente, la consecución o no de esos objetivos, las desviaciones habidas, las causas de las mismas y las medidas a adoptar que eviten la repetición de los fallos o errores del pasado.

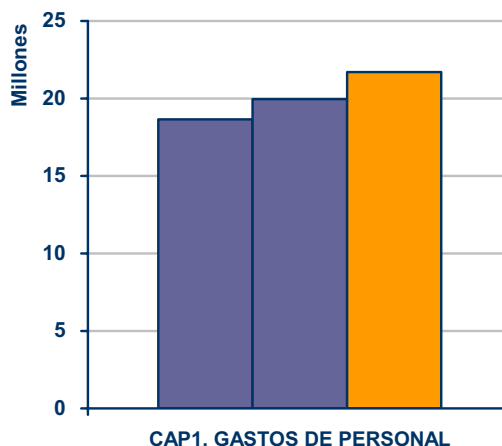
### **PRESUPUESTO DE GASTOS**

Un indicador fundamental a la hora de analizar la bondad en la ejecución de un presupuesto de gastos es, sin duda alguna, el grado o porcentaje de ejecución. Un alto porcentaje indicará, evidentemente, una eficaz gestión de los recursos, por el contrario, una escasa ejecución obligará a replantearse tanto el escenario que sirvió de justificación a la dotación de presupuesto, como los objetivos a obtener y los medios para su consecución. Efectuaremos el análisis estudiando cada uno de los capítulos que conforman el presupuesto de gastos.

No obstante es importante señalar que si bien el pasado año comentábamos que las obligaciones reconocidas habían superado por primera vez los derechos reconocidos en el actual ejercicio, hemos recobrado de nuevo la senda natural de liquidar derechos por mayor importe que las obligaciones reconocidas, otra cosa distinta es la naturaleza de las mismas que expondremos detalladamente a continuación.

#### *Capítulo I. Gastos de Personal.*

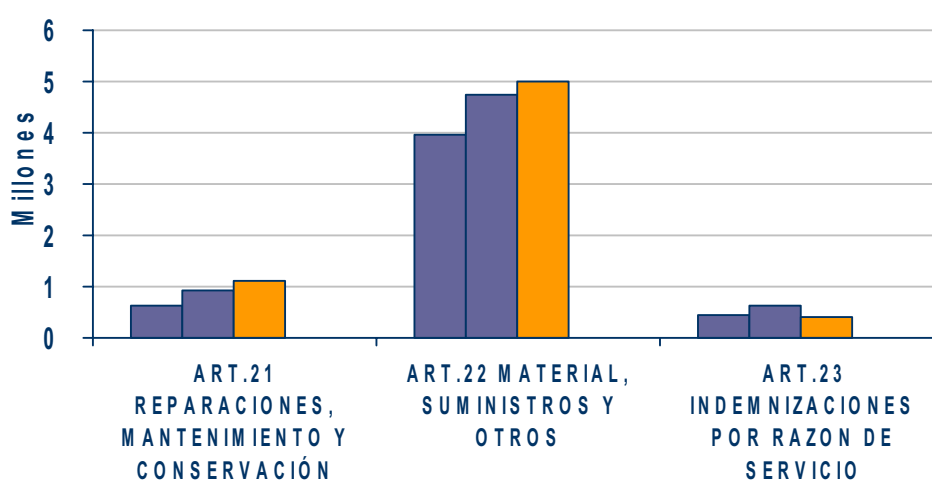
En 2003 incidíamos en que los gastos de personal habían iniciado la senda de la moderación en su ritmo de crecimiento y que si bien se mantenían altos, se asemejaban más a instituciones consolidadas. Este año las obligaciones reconocidas han ascendido a algo más de 21,7 millones de euros lo que supone un crecimiento del 8,7% respecto al pasado ejercicio, ligeramente superior al registrado en 2003 (7%). Por tanto no sólo no se han moderado sino que han acelerado su crecimiento, lo que no deja de ser preocupante, entre otras cosas porque por primera vez han superado el 50% de las obligaciones totales reconocidas por la Universidad a lo largo del pasado ejercicio.



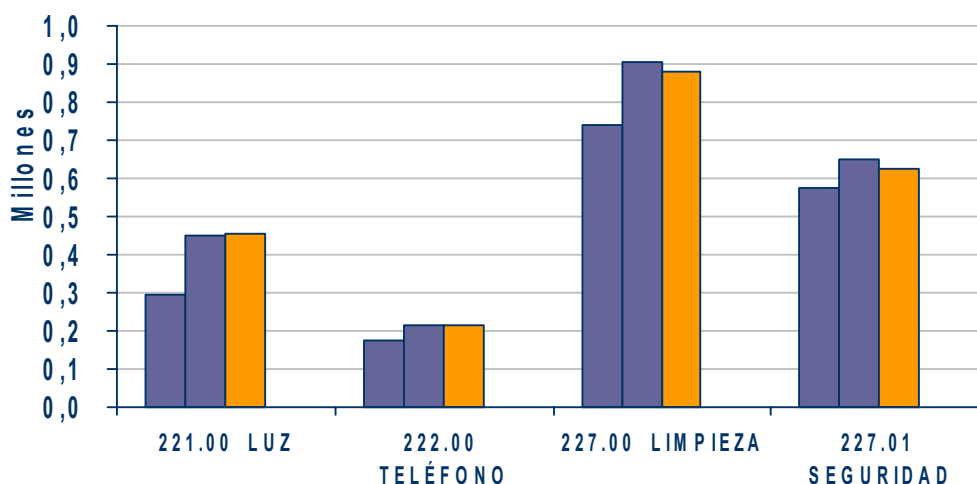
# INTRODUCCIÓN

## Capítulo II. Gastos corrientes.

Esta partida presenta unas obligaciones reconocidas a 31 de diciembre que superan los 6,7 millones de euros, un 3,2% superiores a 2003, frente al crecimiento de más del 20% de ejercicios anteriores. Suponen por tanto un 14,8% del total de obligaciones reconocidas frente al 16% de 2003. Si ya apuntábamos el pasado ejercicio que la evolución de esta partida resulta determinante y su control de importancia estratégica, los resultados han puesto de manifiesto que el trabajo realizado a lo largo del ejercicio ha sido positivo y resulta esperanzador si tenemos en cuenta la inminente puesta en marcha de nuevas instalaciones que inevitablemente incrementará el importe de esta partida.



En cuanto a los conceptos de mayor peso en el gasto corriente, un año más los servicios externos limpieza y seguridad, con crecimientos negativos en esta ocasión, ocupan un lugar primordial así como los gastos de reparaciones y mantenimiento, suministros y comunicaciones. A resaltar el incremento de algunas partidas, por ejemplo, los gastos de reparaciones y mantenimiento han crecido un 12%, el material de oficina por el contrario ha disminuido un 10%, los suministros han disminuido aprox. un 1%, porcentaje similar a los gastos de teléfono,...



# INTRODUCCIÓN

## *Capítulo III. Gastos Financieros*

La Universidad a 31 de diciembre mantenía diversas posiciones deudoras con las entidades financieras. En concreto, mantiene dos préstamos formalizados con el Banco de Santander por 10.818.217,87 y 3.005.060,52 euros, cuyos intereses y devolución de principal, de acuerdo con los convenios suscritos al respecto con la Comunidad Autónoma, son reintegrados íntegramente por la misma, previa justificación documental por parte de la UPCT del importe abonado en el citado concepto. Además, la Universidad suscribió dos pólizas de crédito por importe global de 10.818.217,87 euros, distribuidas a partes iguales entre la Caja de Ahorros del Mediterráneo y Cajamurcia que se encontraban completamente dispuestas a cierre de ejercicio.

Ello ha motivado que el importe de los intereses abonados por la citada utilización casi triplique al del ejercicio 2003 superando los 91,83 mil euros.

En cuanto a los intereses derivados de los préstamos, lógicamente la amortización va reduciendo año tras año el importe por este concepto, ascendiendo en 2004 a poco más de 189,5 mil euros.

Sin embargo existe una diferencia sustancial entre ambos conceptos, puesto que mientras los gastos derivados de los préstamos, recordemos cada año menores, son reintegrados íntegramente por la Comunidad Autónoma, los derivados de las pólizas suscritas, crecientes cada año, los financia íntegramente la Universidad de sus recursos propios.

## *Capítulo IV. Transferencias Corrientes.*

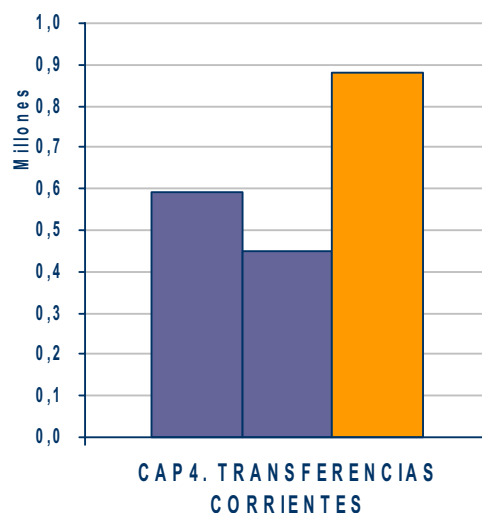
Sin duda alguna una de las notas más destacadas de la liquidación del presupuesto de 2004 ha sido el espectacular crecimiento de los gastos imputados a este capítulo que han crecido un 95% con respecto al pasado ejercicio, acumulable a un crecimiento del 35% con respecto a 2002.

En cualquier caso, es necesario precisar que no todas las ayudas entregadas son financiadas con recursos propios sino que es habitual la afectación de ingresos para estos fines provenientes de instituciones que colaboran con la Universidad, así, entre otras, las prácticas de empresas o el programa Sócrates-Erasmus.

En la Memoria de las presentes Cuentas, se contiene información completa de todas las ayudas abonadas con cargo al presente capítulo

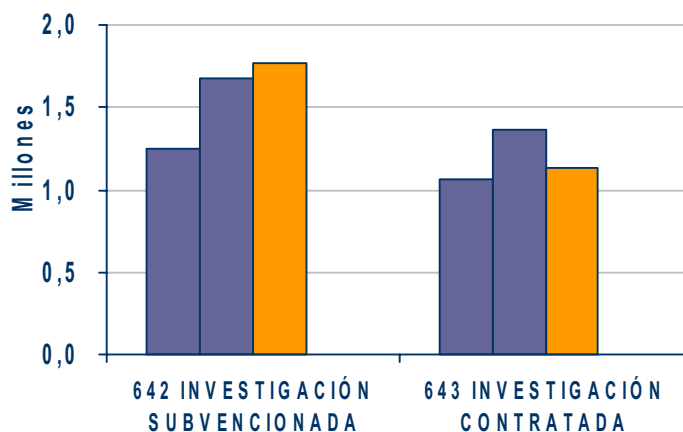
## *Capítulo VI. Inversiones Reales*

El Capítulo de Inversiones recoge tanto las actuaciones que en materia de dotación de infraestructuras, ya sea en edificios o en equipamiento docente e investigador, se desarrollan, como la actividad investigadora que realiza la Universidad.

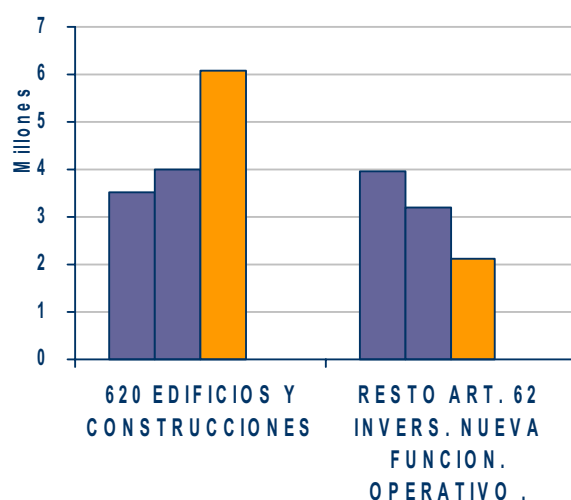


## INTRODUCCIÓN

En la Memoria recogemos información detallada de todos los proyectos de inversión que la Universidad ha ejecutado en el pasado ejercicio y las previsiones para el presente.



En cuanto a la liquidación del presente capítulo destaca, al igual que en anteriores ejercicios, el importante remanente de crédito acumulado a 31 de diciembre. La partida fundamental que compone el mismo es el proyecto de rehabilitación del Cuartel de Antiguones.



También es necesario subrayar el alto volumen de inversiones realizadas en conjunto. Se han reconocido obligaciones por más de 13,8 millones de euros, lo que supone un incremento del 16% con respecto al pasado ejercicio.

Además, es importante recalcar la importante diferencia entre las obligaciones reconocidas y comprometidas existente a 31 de diciembre, algo menos de 3 millones de euros, que viene a confirmar que este esfuerzo inversor no sólo se ha realizado en el 2004 sino que tiene asegurada su continuidad por los compromisos ya adquiridos.

Destaca como novedad en este ejercicio la adquisición de terrenos a la Sociedad Casco Antiguo de Cartagena para nuevos equipamientos universitarios por importe de 1,847 mill. euros.

### *Capítulos VIII y IX. Activos y Pasivos Financieros*

Estos capítulos recogen las operaciones financieras efectuadas, de esta manera, el capítulo VIII registra los anticipos de nómina a personal concedidos y pendientes de reintegro a 31 de diciembre.

Por su parte, en el Capítulo IX recogemos la anualidad correspondiente a la amortización de los préstamos contraídos, la devolución de las fianzas recibidas y la devolución asimismo de



# INTRODUCCIÓN

los anticipos reembolsables concedidos en ejercicios anteriores por el Ministerio de Ciencia y Tecnología.

## PRESUPUESTO DE INGRESOS

A diferencia del presupuesto de gastos, en el que los importes consignados tienen carácter vinculante y representan de algún modo el volumen máximo de gastos autorizados con su aprobación, incurriendo en nulidad aquellas actuaciones administrativas que conlleven gasto sin la preceptiva consignación presupuestaria, en el presupuesto de ingresos, las cifras contenidas no son más que meras previsiones sin carácter vinculante.

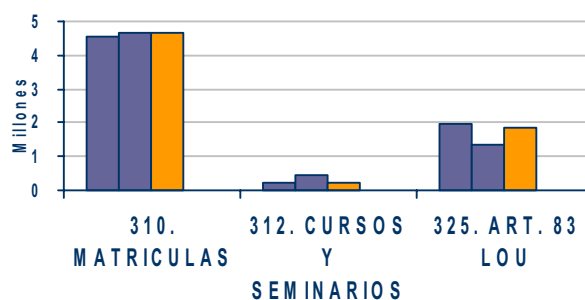
En una primera aproximación podemos destacar que el volumen global de derechos reconocidos ha sido superior en algo más de 5,2 millones de euros al ejercicio anterior. Esta evolución, a priori positiva, precisa de una aclaración para posicionarla en su auténtica dimensión. Es decir, tanto el pasado ejercicio como el actual contienen acontecimientos o situaciones excepcionales que conviene tener en cuenta para efectuar un estudio de magnitudes comparables que no distorsionen la realidad. En este sentido, el 2003 contó como elemento extraordinario con la formalización y ulterior disposición de las pólizas de crédito por 4,4 millones de euros. En 2004 los derechos reconocidos derivados de las citadas pólizas han ascendido a 6,5 millones de euros. Es evidente que dichos ingresos no sólo no tienen vocación de continuidad sino que implícitamente suponen la financiación con deuda a largo plazo, bien de inversiones o aun peor, de gastos corrientes por el déficit estructural existente.

La verdadera dimensión de la situación por tanto, ha de venir del análisis por capítulos que efectuamos a continuación:

### *Capítulo III. Tasas, Precios Públicos y Otros Ingresos*

Los derechos reconocidos en este epígrafe han coincidido prácticamente con las previsiones iniciales si bien han quedado lejos de las definitivas en algo más 919 mil euros. Se han reconocido derechos por un importe total de 7,73 millones de euros, lo que supone un crecimiento del 4,4% respecto al ejercicio 2003. Como partidas más destacadas, los precios públicos por matrículas y los ingresos derivados de la actividad investigadora articulada a través de los contratos formalizados al amparo del artículo 83 de la LOU.

Respecto de los ingresos por matrículas, los derechos reconocidos han ascendido a 4,658 millones de euros lo que supone un crecimiento del 1,1% con respecto al ejercicio anterior, frente al 1,4% de 2003. Puesto que las comparaciones las efectuamos en términos nominales, realmente supone una disminución de los ingresos por este concepto con respecto al pasado ejercicio.



La otra gran partida de este capítulo, los ingresos derivados de contratos art.83, han superado los 1,8 millones de euros, lo que supone un crecimiento del 36% con respecto al pasado ejercicio. Al analizar esta magnitud en las cuentas de 2003 subrayábamos el descenso que se había



# INTRODUCCIÓN

producido, descenso que se corrige en 2004 posicionando la investigación contratada en términos similares a 2002 en el que los derechos reconocidos ascendieron a 1,94 millones de euros.

Las dos partidas analizadas conforman sin lugar a dudas la principal fuente de recursos que la Universidad tiene para su autofinanciación. Sin embargo, no podemos ser demasiado optimistas de cara al futuro, puesto que las matrículas, que por volumen tienen una importancia superior, tiene un comportamiento estable o ligeramente decreciente y los ingresos derivados del artículo 83 que son, sin duda alguna, más dinámicos y tienen una mejor proyección, el porcentaje destinado a financiar los gastos generales apenas si tienen relevancia en el cómputo global.

Por ello, teniendo en cuenta lo comentado al analizar los gastos corrientes y la necesidad de autofinanciación de los mismos, si de las dos partidas que conforman el motor financiero de la Universidad, deducimos que, la primera se encuentra estancada y la segunda globalmente tiene una reducidísima trascendencia, el control de los gastos autofinanciables adquiere, como intuíamos, importancia vital para el futuro de la Universidad.

El resto de partidas del presente capítulo tiene importancia menor y su evolución no resulta nada positiva pues se observa una disminución o en el mejor de los casos un estancamiento en la mayoría de ellas. Así, ha disminuido más de un 50% los ingresos derivados de las tasas académicas, porcentaje similar los provenientes de cursos y seminarios, aproximadamente un 25% los de actividades deportivas y así sucesivamente, tan solo los ingresos de la Residencia Alberto Colao aumentan un 5,6% con respecto al pasado ejercicio.

Finalmente apuntar como dato negativo, que ha repuntado de nuevo en este ejercicio, tras la mejora del año 2003, las facturas emitidas por prestación de servicios que se encuentran pendientes de cobro a final de ejercicio.

## *Capítulo IV. Transferencias Corrientes*

En este Capítulo registramos como partida más destacada la subvención nominativa para gastos de personal que entrega la Comunidad Autónoma. En este caso, las diferencias entre previsiones iniciales y definitivas son escasas, así como muy elevado el nivel de ejecución; en este ejercicio a diferencia del anterior apenas quedaban subvenciones pendientes de cobro al final de año.

En conjunto, el incremento en los ingresos con respecto al pasado año se ha situado en el 13,7%, aumentando especialmente los procedentes de Ministerios y por el lado negativo ha disminuido la aportación de las empresas privadas en aproximadamente un 35%.

## *Capítulo V. Ingresos Patrimoniales*

En ingresos patrimoniales hemos recogido los ingresos generados en concepto de intereses por los fondos depositados en cuentas corrientes en las distintas entidades financieras y los ingresos procedentes de las concesiones administrativas. La naturaleza de los ingresos de este Capítulo determina la práctica inexistencia de derechos pendiente de cobro.

Curiosamente, en este epígrafe se registró una mayor previsión de ingresos que ejercicios anteriores y finalmente los derechos liquidados no sólo no han cumplido las expectativas sino que incluso, han estado por debajo del ejercicio 2003, con una reducción de aproximadamente el 37%, si bien es cierto que debido, fundamentalmente, a los menores ingresos de intereses en



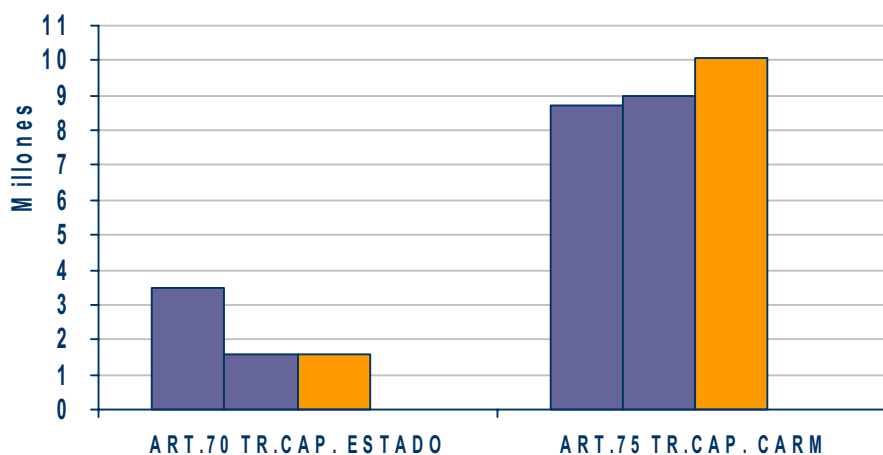
# INTRODUCCIÓN

cuentas corrientes. Las previsiones de mayores ingresos derivados del aprovechamiento del patrimonio de la Universidad y de las concesiones administrativas que apuntábamos el pasado ejercicio no se han hecho realidad o lo han hecho con carácter marginal.

## *Capítulo VII. Transferencias de Capital.*

La incidencia de este Capítulo es extraordinaria en el funcionamiento de cualquier institución. Habitualmente los fondos aquí recogidos tienen carácter finalista de tal manera que, un importante volumen de transferencias o subvenciones para inversiones, asegura tanto el mantenimiento en condiciones óptimas como la ampliación y mejora de las infraestructuras existentes.

En cuanto al origen de las aportaciones, si bien el importe principal proviene de la Comunidad Autónoma, resulta oportuno mencionar las transferencias provenientes de la Administración del Estado, bien Feder, bien otras para investigación, que se han mantenido en términos similares al pasado ejercicio.



Si recordamos en este momento lo que señalábamos al analizar la liquidación del presupuesto de inversiones en el que indicábamos que las obligaciones reconocidas habían superado los 13,8 millones de euros, podemos concluir que, en un primer examen y sin perjuicio de un análisis más detenido de los remanentes y fondos afectados, hemos invertido más de lo que hemos recibido para este fin, lo que en definitiva implica, que parte del endeudamiento a corto plazo que veremos en el capítulo IX se ha destinado a inversiones, lo cual, desde el punto de vista negativo, confirma que otra parte más importante se ha dirigido a financiar gastos corrientes, fundamentalmente gastos de personal, debido al diferencial existente entre éstos y los recursos que para tal fin proporciona la Comunidad Autónoma.

## *Capítulo VIII. Activos Financieros*

En este epígrafe se consigna la existencia del Remanente de Tesorería. La particular naturaleza de esta partida, implica su no reconocimiento en la liquidación, por ello en un análisis a nivel de capítulo sin el detalle necesario, se podría efectuar una lectura negativa respecto del nivel de ejecución del presupuesto de ingresos en dicho Capítulo.





# INTRODUCCIÓN

## *Capítulo IX. Pasivos Financieros*

Hemos registrado en este apartado esencialmente dos operaciones, por un lado la concesión de ayudas a proyectos de investigación por parte del Ministerio de Ciencia y Tecnología articulados mediante “anticipos reembolsables” sin intereses, y por otro, la formalización y correlativa disposición de las pólizas de crédito.

En el primero de los casos, seguimos aumentando el endeudamiento a largo plazo, si bien con menos celeridad, por importe de 171 mil euros. En cuanto a las operaciones crediticias, supone incorporar un endeudamiento a corto plazo, con entidades fuera del sector público, cuyo coste financiero lo soporta íntegramente la institución con recursos propios.

Como decíamos anteriormente residir el equilibrio presupuestario de la Universidad en operaciones de endeudamiento a corto plazo para financiar fundamentalmente el desequilibrio en la relación ingresos-gastos corrientes, constituye sin duda alguna, una arriesgada política presupuestaria, máxime careciendo de una planificación rigurosa respecto al reintegro o amortización de los recursos financieros dispuestos. En el presupuesto del ejercicio 2005 se ha corregido tan indeseable práctica autorizando la Ley de Presupuestos de la Comunidad Autónoma la conversión del citado endeudamiento a corto en créditos a largo plazo, lo que redundará en beneficio de la Universidad pues proporcionará estabilidad, un menor coste del endeudamiento y posibilitará una planificación a más largo plazo.

## MODIFICACIONES PRESUPUESTARIAS

Un aspecto importante en la ejecución del presupuesto es el de las modificaciones presupuestarias, si bien la Memoria incluye un estudio detallado de las mismas, resulta interesante efectuar algunos comentarios en este epígrafe relativo a la liquidación del presupuesto.

La naturaleza de las modificaciones presupuestarias puede ser muy variada, son numerosos los tipos de modificación recogidos en la legislación presupuestaria. A destacar por su popularidad, sin lugar a dudas, las transferencias de crédito.

Un número elevado de modificaciones no siempre supone, necesariamente, un escaso acierto en la presupuestación. En la mayoría de los casos, no es posible anticipar la realización de algunas actividades o actuaciones absolutamente imprevisibles, y en otros, aún previstas resulta complicada su exacta cuantificación. Además, como elemento objetivo que favorece la existencia de numerosas modificaciones, nos encontramos con la descentralización en la ejecución del gasto que existe en la Universidad. Un presupuesto centralizado con escasas unidades de gasto, otorga más flexibilidad en la ejecución del gasto ante los acontecimientos inesperados o inicialmente no previstos. Por el contrario, una ejecución descentralizada, con más de 50 unidades de gasto con capacidad presupuestaria, con escaso presupuesto en muchas de ellas, distribuido entre las distintos conceptos presupuestarios, impide esa flexibilidad necesaria que permita abordar aquellos actuaciones inesperadas.

Tal y como decíamos, varias son las figuras modificativas utilizadas por la Universidad, pero destacan fundamentalmente las transferencias de crédito y las generaciones de crédito por ingresos. Estas últimas obedecen primordialmente a la actuación de los investigadores, que tras la realización de la actividad y su correspondiente cobro, incrementa la dotación presupuestaria del proyecto.





# INTRODUCCIÓN

El presupuesto para el ejercicio 2004 de la UPCT se ha incrementado respecto del aprobado por el Consejo de Participación Social en más de 4,762 millones de euros, similar al pasado ejercicio.

Dicho incremento, básicamente tiene su origen en la obtención de un Remanente de Tesorería superior al inicialmente previsto en las cuentas de 2003 y en la obtención de algunos ingresos afectados tales como ingresos procedentes de proyectos de investigación contratados o subvencionados.

En cuanto a las transferencias de crédito, aunque su repercusión agregada sea neutra, de manera individualizada, ya sea a nivel orgánico o económico sí que existe diferencias entre la dotación inicial y la definitiva.

En este sentido, y conjuntamente con las generaciones ya comentadas, la mayor parte de los capítulos del presupuesto de gastos sufren incrementos globales.

## **4. Memoria**

La Memoria de las Cuentas Anuales es el documento que intenta explicar, dar sentido, desarrollar, profundizar, contextualizar, todos y cada uno de los acontecimientos o hechos económicos que, realizados durante el ejercicio, tienen repercusión en los estados de las Cuentas. En este momento, se trata de aclarar y explicar de acuerdo con el principio de importancia relativa los aspectos más relevantes que han acaecido en el ejercicio y que de alguna manera, no sólo con su consignación o reflejo en el Balance o Cuenta de Resultados es suficiente, sino que resulta conveniente explicar o comentar más detenidamente.

También reflejaremos en ella la excepción o desvío, en su caso, en la aplicación del cualquier principio contable así como cualquier aspecto necesario para mostrar la imagen fiel de la Universidad.

La Memoria comienza explicando brevemente la organización de la Universidad, en el texto hemos incidido especialmente en el cambio en los órganos de gobierno acaecidos el pasado ejercicio y la nueva distribución de competencias.

Uno de los documentos fundamentales que componen la Memoria y que tiene una gran trascendencia es el Remanente de Tesorería. Analizar su composición, origen, significado, interpretación o cualquier otra característica del mismo, desborda las posibilidades de esta introducción, simplemente indicaremos que ha alcanzado los 8,574 millones de euros

La mayor parte del mismo se encuentra afectado a proyectos de inversión, investigación, y otros, concretamente 7.15 millones de euros.

Otra de las informaciones complementarias que hemos incluido en la Memoria, tal y como indicábamos en la Liquidación del Presupuesto, ha sido la relativa a las modificaciones presupuestarias realizadas, se presenta una relación detallada por tipo de modificación de todas las llevadas a efecto en función del programa y el concepto económico afectado.

También recogemos la información de presupuestos cerrados. Si bien en conjunto las cifras no dejan de ser marginales, si nos ayudan a efectuar un seguimiento de la evolución de las obligaciones o derechos de ejercicios anteriores que quedaron pendientes de pago o cobro. En el



# INTRODUCCIÓN

presente ejercicio y de acuerdo con la legislación vigente hemos procedido a aplicar las reglas de la prescripción, de tal manera que se han dado de baja aquellos derechos de cobro u obligaciones de pago que son susceptibles de declarar prescritas. La información se presenta por ejercicios presupuestarios y atendiendo a su clasificación funcional y económica.

El epígrafe D.4.4 de la Memoria, dedicado a la ejecución de los proyectos de inversión, permite igualmente evaluar en cada ejercicio, no sólo la realización de los proyectos de inversión, sino también las previsiones contenidas en los mismos y el volumen acumulado de inversión. De su rápido análisis quizás enfatizar el acaparamiento de recursos que efectúa el Cuartel de Antigüotes que absorbe la mayor parte de la inversión efectuada.

Asimismo incluimos información detallada de la actividad en materia de contratación administrativa realizada por la Universidad. En este documento, se recogen todos los expedientes que de acuerdo con el Real Decreto Legislativo 2/2000, de 16 de junio, por el que se aprueba el Texto Refundido de la Ley de Contratos de la Administración Pública, han sido tramitados por la Sección de Contratación de la Universidad, incluyendo información no sólo cuantitativa, sino también cualitativa respecto de las formas y procedimientos de contratación utilizados.

En otro de los apartados de la Memoria, se incluye amplia información respecto de las transferencias y subvenciones concedidas por la Universidad. Así por ejemplo, se relacionan todas y cada una de las ayudas entregadas, ya se hayan articulado mediante convenio, resolución, orden, etc, así como el importe de aquéllas.

Uno de los apartados aparentemente menos importantes, pero de gran relevancia económico-contable, es el relativo a la información de los no presupuestarios. Son conceptos que, si bien puede parecer que están en un segundo nivel, son de gran importancia pues a través de ellos se abonan, entre otras cosas, las retenciones de IRPF o el Impuesto sobre el Valor Añadido.

La periodificación contable también tiene cabida en la Memoria, en ella se explica los componentes y justificación de la misma. Este año no sólo hemos periodificado las matrículas y los gastos de personal sino también los ingresos de contratos derivados de artículo 83 que estaban pendientes de ejecución.

Por último, y dado que no es posible comentar en esta introducción todos y cada uno de los documentos o informaciones contenidas en la Memoria, sí hacer referencia a la inclusión de una completa relación de todos los Convenios firmados por la Universidad durante el pasado ejercicio.



***a) balance***

# A. BALANCE

N° CUENTAS	ACTIVO	EJ 2004	EJ 2005	EJ 2004	EJ 2005
	<b>A) INMOVILIZADO</b>				
	<b>I. Inversiones destinadas al uso general</b>				
200	1. Terrenos y bienes naturales	0,00	0,00	0,00	0,00
201	2. Infraestructuras y bienes destinados al uso general	0,00	0,00	0,00	0,00
202	3. Bienes comunales	0,00	0,00	0,00	0,00
208	4. Bienes del Patrimonio histórico, artístico y cultural	0,00	0,00	0,00	0,00
	<b>II. Inmovilizaciones inmateriales</b>	<b>543.759,22</b>	<b>439.172,11</b>		
210	1. Gastos de investigación y desarrollo	0,00	0,00		
212	2. Propiedad industrial	4.989,65	2.093,93		
215	3. Aplicaciones informáticas	603.895,37	552.533,28		
216	4. Propiedad intelectual	6.441,89	6.441,89		
217	5. Derechos sobre bienes en régimen de arrendamiento financiero	0,00	0,00		
219	6. Otro inmovilizado inmaterial	96.987,25	0,00		
(291),(292)	7. Provisiones	0,00	0,00		
(281)	8. Amortizaciones	-168.554,94	-121.886,99		
	<b>III. Inmovilizaciones materiales</b>	<b>80.725.361,80</b>	<b>75.785.067,07</b>		
220,221	1. Terrenos y construcciones	64.052.819,80	58.655.576,34		
222,223	2. Instalaciones técnicas y maquinaria	5.722.584,34	5.315.062,78		
224,226	3. Uillaje y mobiliario	4.279.732,53	4.016.048,20		
227,228,229	4. Otro inmovilizado	23.178.612,29	19.089.351,13		
(292),(292)	5. Provisiones	0,00	0,00		
(282)	6. Amortizaciones	-16.508.387,16	-11.270.971,38		
23	<b>IV. Inversiones gestionadas</b>	<b>0,00</b>	<b>0,00</b>		
	<b>V. Inversiones financieras permanentes</b>	<b>11.383,79</b>	<b>11.383,79</b>		
250,251,256	1. Cartera de valores a largo plazo	2.909,52	2.909,52		
252,253,257	2. Otras inversiones y créditos a largo plazo	0,00	0,00		
260,265	3. Finanzas y depósitos constituidos a largo plazo	8.474,27	8.474,27		
(297),(298)	4. Provisiones	0,00	0,00		
27	<b>B) GASTOS A DISTRIBUIR EN VARIOS EJERCICIOS</b>	<b>0,00</b>	<b>0,00</b>		
	<b>C) ACTIVO CIRCULANTE</b>	<b>13.557.730,99</b>	<b>12.541.230,87</b>		
	<b>I. Existencias</b>				
	<b>III. Deudores</b>	<b>5.646.198,65</b>	<b>11.073.107,04</b>		
43	1. Deudores presupuestarios	5.671.803,93	9.699.879,08		
44	2. Deudores no presupuestarios	185.248,37	162.439,67		
45	3. Deudores por administración de recursos por cuenta de otros entes públicos	0,00	0,00		
470,471,472	4. Administraciones Públicas	21.149,18	21.149,18		
550,555,558	5. Otros deudores	276.990,57	1.189.639,11		
(490)	6. Provisiones	-508.993,40	0,00		
	<b>III. Inversiones financieras temporales</b>	<b>52.363,46</b>	<b>42.639,34</b>		
540,541,546,(549)	1. Cartera de valores a corto plazo	0,00	0,00		
542,543,544,545,547,548	2. Otras inversiones y créditos a corto plazo	39.244,62	29.520,50		
565,566	3. Finanzas y depósitos constituidos a corto plazo	13.118,84	13.118,84		
(597),(598)	4. Provisiones	0,00	0,00		
57	<b>IV. Tesorería</b>	<b>7.859.168,88</b>	<b>1.425.484,49</b>		
480,580	<b>V. Ajustes por periodificación</b>	<b>0,00</b>	<b>0,00</b>		
	<b>A) FONDOS PROPIOS</b>	<b>60.740.232,18</b>	<b>62.967.332,88</b>		
	<b>I. Patrimonio</b>	<b>2.532.903,79</b>	<b>33.569.754,42</b>		
	1. Patrimonio recibido en adscripción	2.532.903,79	2.532.903,79		
	2. Patrimonio recibido en cesión	0,00	0,00		
	3. Patrimonio recibido en adscripción	0,00	0,00		
	4. Patrimonio entregado en cesión	0,00	0,00		
	5. Patrimonio entregado al uso general	0,00	0,00		
	6. Patrimonio entregado al uso general	0,00	0,00		
	<b>II. Reservas</b>	<b>28.572.208,24</b>	<b>28.572.208,24</b>		
	<b>III. Resultados de ejercicios anteriores</b>	<b>28.443.794,36</b>	<b>28.443.794,36</b>		
	1. Resultados positivos de ejercicios anteriores	28.443.794,36	28.443.794,36		
	2. Resultados negativos de ejercicios anteriores	0,00	0,00		
	<b>IV. Resultados del ejercicio</b>	<b>1.191.325,79</b>	<b>953.784,10</b>		
	<b>B) PROVISIONES PARA RIESGOS Y GASTOS</b>	<b>0,00</b>	<b>0,00</b>		
	<b>C) ACREEDORES A LARGO PLAZO</b>	<b>12.328.093,65</b>	<b>12.366.894,26</b>		
	<b>I. Emisiones de obligaciones y otros valores negociables</b>				
	1. Obligaciones y bonos	0,00	0,00		
	2. Deudas representadas en otros valores negociables	0,00	0,00		
	3. Intereses de obligaciones y otros valores	0,00	0,00		
	4. Deudas en moneda extranjera	0,00	0,00		
	<b>II. Otras deudas a largo plazo</b>	<b>12.328.093,65</b>	<b>12.366.894,26</b>		
	1. Deudas con entidades de crédito	6.210.456,63	7.746.378,43		
	2. Otras deudas	6.116.733,50	4.619.614,31		
	3. Deudas en moneda extranjera	0,00	0,00		
	4. Finanzas y depósitos recibidos a largo plazo	901,52	901,52		
	<b>III. Desembolsos pendientes sobre acciones no exigidas</b>	<b>0,00</b>	<b>0,00</b>		
	<b>D) ACREEDORES A CORTO PLAZO</b>	<b>21.769.909,97</b>	<b>13.442.626,70</b>		
	<b>I. Emisiones de obligaciones y otros valores negociables</b>				
	1. Obligaciones y bonos a corto plazo	0,00	0,00		
	2. Deudas representadas en otros valores negociables	505	0,00		
	3. Intereses de obligaciones y otros valores	506	0,00		
	4. Deudas en moneda extranjera	508.509	0,00		
	<b>II. Deudas con entidades de crédito</b>				
	1. Préstamos y otras deudas	520	0,00		
	2. Deudas por intereses	526	0,00		
	<b>III. Acreedores</b>				
	1. Acreedores presupuestarios	40	4.401.117,65		
	2. Acreedores no presupuestarios	41	2.643.232,51		
	3. Acreedores por administración de recursos por cuenta de otros entes públicos	45	349.480,46		
	4. Administraciones Públicas	475.476,477	0,00		
	5. Otros acreedores	521.523.527.528.529.550.	1.129.422,89		
	6. Finanzas y depósitos recibidos a corto plazo	554.559	228.639,49		
	7. Finanzas y depósitos recibidos a corto plazo	560.561	19.132,10		
	<b>IV. Ajustes por periodificación</b>	<b>485.585</b>	<b>3.064.221,54</b>		
	<b>TOTAL GENERAL (A+B+C+D+E)...</b>	<b>94.838.235,80</b>	<b>88.776.853,84</b>		



***b) cuenta del  
resultado  
económico-patrimonial***

**B. CUENTA DEL RESULTADO ECONOMICO-PATRIMONIAL**

N° CUENTAS	DEBE		HABER		EJ 2004	EJ 2003
	N° CUENTAS	EJ 2004	N° CUENTAS	EJ 2003		
		<b>38.088.608,79</b>		<b>34.362.992,07</b>		<b>35.316.776,17</b>
<b>A) GASTOS</b>						
<b>I. Gastos de funcionamiento de los servicios y prestaciones sociales</b>		<b>36.081.808,12</b>		<b>33.866.697,95</b>		<b>7.223.537,69</b>
a) Gastos de personal:						
a.1) Sueldos, salarios y asimilados	640,641	23.267.057,86		21.965.368,33		38.469,31
a.2) Cargas sociales	642,643,644	20.663.829,31		18.966.380,35		7.185.048,38
		2.593.228,57		2.616.977,98		
b) Prestaciones sociales	645	0,00		0,00		0,00
c) Dotaciones para amortizaciones de inmobilizado	68	4.264.272,30		4.452.761,39		61.922,19
d) Variación de provisiones de tráfico						
d.1) Variación de provisiones y pérdidas de créditos incobrables	675,694,(794)	508.993,40		0,00		32.909,43
		508.993,40		0,00		0,00
e) Otros gastos de gestión	62	7.770.069,37		7.530.425,35		11.201,78
e.1) Servicios exteriores	63	7.752.606,47		7.486.424,04		16.885,45
e.2) Tributos	676	17.463,90		50.001,31		11.201,78
e.3) Otros gastos de gestión corriente		0,00		0,00		0,00
f) Gastos financieros y asimilables						
f.1) Por deudas	681,682,683,685,689	281.415,17		298.152,88		0,00
f.2) Pérdidas de inversiones financieras	686,687	281.415,17		298.152,88		0,00
g) Variación de las provisiones de inversiones financieras						
g.1) Por deudas	696,698,699,(786),(788),(789),	0,00		0,00		0,00
g.2) Pérdidas de inversiones financieras	697,(797)	0,00		0,00		0,00
h) Diferencias negativas de cambio	688	0,00		0,00		0,00
<b>2. Transferencias y subvenciones</b>		<b>898.280,00</b>		<b>494.859,94</b>		<b>28.014.902,88</b>
a) Transferencias corrientes	680	558.074,26		303.595,18		11.465,00
b) Subvenciones corrientes	681	320.734,04		144.793,72		17.934.006,03
c) Transferencias de capital	685	0,00		0,00		0,00
d) Subvenciones de capital	686	19.471,70		46.471,04		1.707.655,74
<b>3. Pérdidas y gastos extraordinarios</b>		<b>1.108.520,67</b>		<b>1.434,18</b>		<b>17.339,38</b>
a) Pérdidas procedentes de inmobilizado	670,671	0,00		1.434,18		11.807.691,50
b) Pérdidas por operaciones de endeudamiento	674	0,00		0,00		0,00
c) Gastos extraordinarios	678	0,00		0,00		0,00
d) Gastos y Pérdidas de otros ejercicios	679	1.108.520,67		0,00		130,47
e) Variación de provisión de inmobilizado no financiero	682,(792)	0,00		0,00		0,00
<b>4. Ganancias e ingresos extraordinarios</b>						<b>120,00</b>
a) Beneficios procedentes de inmobilizado	770,771	0,00		0,00		0,00
b) Beneficios por operaciones de endeudamiento	774	0,00		0,00		0,00
c) Ingresos extraordinarios	778	130,47		130,47		120,00
d) Ingresos y beneficios de otros ejercicios	779	0,00		0,00		0,00
<b>DESAHORRO</b>		<b>237.541,69</b>		<b>853.784,10</b>		





***c) estado de  
liquidación del  
presupuesto***



***c.1) liquidación  
del presupuesto  
de gastos***



## C.1. LIQUIDACIÓN DEL PRESUPUESTO DE GASTOS. 1ª PARTE

### 321B SERVICIOS COMPLEMENTARIO A LA ENSEÑANZA

Clasificación Económica	Explicación	Créditos Presupuestarios			Gastos Compromet.	Obligac. Reconoc.	Netas	Remanentes de Crédito
		Iniciales	Modificaciones	Definitivos				
202	EDIFICIOS Y OTRAS CONSTRUCCIONES	1.440,00	0	1.440,00	900	900	540	
203	DE MAQUINARIA, INSTALACIONES Y UTILLAJE	0	0	0	295,78	295,78	-295,78	
204	DE ELEMENTOS DE TRANSPORTE	0	0	0	244	244	-244	
206	DE EQUIPOS PARA PROCESOS DE INFORMACION	0	1.006,24	1.006,24	935,55	935,55	70,69	
208	DE OTRO INMOVILIZADO MATERIAL	3.054,35	0	3.054,35	3.000,00	3.000,00	54,35	
210	DE INFRAESTRUCTURAS Y BIENES DE USO GENERAL	11.241,63	0	11.241,63	0	0	11.241,63	
213	DE MAQUINARIA, INSTALACIONES Y UTILLAJE	57.180,95	0	57.180,95	46.689,69	46.689,69	10.491,26	
215	DE MOBILIARIO Y ENSERES	7.243,44	0	7.243,44	2.838,36	2.838,36	4.405,08	
216	DE EQUIPOS PARA PROCESOS DE INFORMACION	0,00	267,96	267,96	267,96	267,96	0	
220	MATERIAL DE OFICINA	26261,95	8156,12	34418,07	20764,05	20764,05	13654,02	
221	SUMINISTROS	107702,06	18192,4	125894,46	28261,83	28261,83	97632,63	
222	COMUNICACIONES	4407,7	0,00	4.407,70	49,19	49,19	4358,51	
223	TRANSPORTES	7.976,05	2406	10.382,05	22.229,24	22.229,24	-11847,19	
224	PRIMAS DE SEGUROS	11.120,66	0	11.120,66	12245,14	12245,14	-1.124,48	
226	GASTOS DIVERSOS	281.184,24	241719,87	522.904,11	499.109,40	498.807,26	24.096,85	
227	TRABAJOS REALIZADOS POR OTRAS EMPRESAS Y PROFESIONALES	535.733,28	77992,26	613.725,54	391.113,34	364.208,99	249.516,55	
228	MATERIAL DE DOGENCIA Y LABORATORIO	7.540,24	899,35	8.439,59	4912,39	4912,39	3527,2	
230	DIETAS O CONCEPTO EQUIVALENTE	16325,24	13231,65	29556,89	9341,84	9341,84	20215,05	
231	LOCOMOCION	19000	-10640	8360	10094,83	10094,83	-1734,83	
233	OTRAS INDEMNIZACIONES	6918,26	-228,17	6.690,09	0	0	6690,09	
241	GASTOS DE PUBLICACIONES PROPIAS	8.000,00	0	8.000,00	0,00	0,00	8000	
480	A FAMILIAS	293.918,49	84983,11	378.901,60	278985,29	274516,97	104.384,63	
483	CONVENIOS CON OTRAS INSTITUCIONES SIN FINES DE LUCRO	0,00	221781,2	221.781,20	214.181,20	214.181,20	7.600,00	
485	A CONGRESOS	8.000,00	-8000	0,00	0,00	0,00	0,00	
486	A CURSOS DE VERANO	8.726,72	0	8.726,72	8726,72	8726,72	0	
621	MAQUINARIA, INSTALACIONES Y UTILLAJE	3200,34	0	3200,34	13078,13	13078,13	-9877,79	
623	MOBILIARIO Y ENSERES	3774,22	2134,85	5909,07	3477,66	3477,66	2431,41	
624	EQUIPOS PARA PROCESOS DE INFORMACION	15451,7	8.511,35	23.963,05	2192,65	21792,65	2170,4	
625	INVERSIONES BIBLIOGRÁFICAS Y AUDIOVISUALES	8.640,00	0	8.640,00	305,62	305,62	8334,38	
626	MATERIAL DE DOGENCIA Y LABORATORIO	0,00	118	118,00	1257,3	1257,3	-1.139,30	
629	OTROS ACTIVOS MATERIALES	3.200,34	2186,98	5.387,32	2.894,45	2.894,45	2.492,87	
640	SERVICIOS GENERALES DE INVESTIGACION	0,00	11400	11.400,00	11.400,00	11.400,00	0,00	
642	INVESTIGACION SUBVENIONADA	9.715,36	0	9.715,36	9.715,36	9.715,36	0	
643	INVESTIGACION CONTRATADA	3.947,26	0	3.947,26	65,24	65,24	3.882,02	
941	DEVOLUCIÓN DE FIANZAS	30.563,28	0	30.563,28	24.962,50	24.962,50	5.600,78	
<b>TOTAL</b>		<b>1.501.467,76</b>	<b>676.119,17</b>	<b>2.177.586,93</b>	<b>1.644.134,71</b>	<b>1.612.459,90</b>	<b>565.127,03</b>	



## C.1. LIQUIDACIÓN DEL PRESUPUESTO DE GASTOS. 1ª PARTE

### 421C DIRECCIÓN ESTRATÉGICA DE LA ADMINISTRACIÓN Y SERVICIOS

Clasificación Económica	Explicación	Créditos Presupuestarios		Gastos Compromet.	Obligac. Reconoc. Netas	Remanentes de Crédito
		Iniciales	Modificaciones			
150	PRODUCTIVIDAD	200.332,75	-7.498,45	192.834,30	192.834,30	0
220	MATERIAL DE OFICINA	5.109,74	0	2.148,44	2.148,44	2.961,30
226	GASTOS DIVERSOS	3.836,23	0	10.437,94	10.437,94	-6.601,71
227	TRABAJOS REALIZADOS POR OTRAS EMPRESAS Y PROFESIONALES	150.000,00	0	2.339,25	2.339,25	147.660,75
231	LOCOMOCION	0	0	275,33	275,33	-275,33
233	OTRAS INDEMNIZACIONES	25.000,00	0	9.887,44	9.342,88	15.657,12
480	A FAMILIAS	16.800,00	6.644,00	20.329,36	17.038,17	6.405,83
624	EQUIPOS PARA PROCESOS DE INFORMACION	60.000,00	0	32.792,07	2.792,07	57.207,93
650	FORMACIÓN DE PERSONAL	30.000,00	-2.000,00	12.411,80	12.411,80	15.588,20
<b>TOTAL</b>		<b>491.078,72</b>	<b>-2.854,45</b>	<b>488.224,27</b>	<b>249.620,18</b>	<b>238.604,09</b>
				<b>283.455,93</b>		



## C.1. LIQUIDACIÓN DEL PRESUPUESTO DE GASTOS. 1ª PARTE

### 422D ENSEÑANZA UNIVERSITARIA

Clasificación Económica	Explicación	Créditos Presupuestarios			Gastos Compromet.	Obligac. Reconoc. Netas	Remanentes de Crédito
		Iniciales	Modificaciones	Definitivos			
101	CARGOS ACADEMICOS	390.625,37	36.692,02	427.317,39	427.317,39	427.317,39	0
120	RETRIBUCIONES FUNCIONARIOS PDI	9.690.954,47	1.007.880,71	10.698.835,18	10.698.835,18	10.698.835,18	0
125	RETRIBUCIONES PDI CONTRATADO	2.365.076,42	-61.459,11	2.303.617,31	2.303.617,31	2.303.617,31	0
130	RETRIBUCIONES FUNCIONARIOS PAS	2.397.752,01	31.410,74	2.429.162,75	2.429.162,75	2.429.162,75	0
135	RETRIBUCIONES PERSONAL LABORAL PAS	2.906.981,31	-25.656,61	2.881.324,70	2.881.324,70	2.881.324,70	0
150	PRODUCTIVIDAD	1.168.199,06	-949.139,82	219.059,24	219.059,24	219.059,24	0
151	GRATIFICACIONES	306.706,05	-281.510,01	25.196,04	25.196,04	25.196,04	0
160	CUOTAS SOCIALES	2.617.246,23	-202.759,70	2.414.486,53	2.414.486,53	2.414.486,53	0
161	BECAS Y AYUDAS SOCIALES	111.431,17	1.721,32	113.152,49	113.152,49	113.152,49	0
202	EDIFICIOS Y OTRAS CONSTRUCCIONES	119.093,74	-36.000,00	83.093,74	103.032,32	103.032,32	-19938,58
203	DE MAQUINARIA, INSTALACIONES Y UTILLAJE	19.997,54	0,00	19.997,54	1.972,96	1.972,96	18024,58
204	DE ELEMENTOS DE TRANSPORTE	6.162,30	0,00	6.162,30	13.048,08	13.048,08	-6885,78
205	DE MOBILIARIO Y ENSERES	0,00	1.102,00	1.102,00	1.102,00	1.102,00	0
206	DE EQUIPOS PARA PROCESOS DE INFORMACION	73.380,00	19.270,00	92.650,00	68.465,36	27.865,36	64784,64
207	DE INMOVILIZADO INMATERIAL	2.671,70	0,00	2.671,70	0,00	0,00	2671,7
208	DE OTRO INMOVILIZADO MATERIAL	15.333,39	0,00	15.333,39	246,62	246,62	15086,77
210	DE INFRAESTRUCTURAS Y BIENES DE USO GENERAL	90.255,43	-11.498,65	78.756,78	1.325,30	1.325,30	77431,48
212	DE EDIFICIOS Y OTRAS CONSTRUCCIONES	421.531,66	0,00	421.531,66	356.184,97	356.184,97	65346,69
213	DE MAQUINARIA, INSTALACIONES Y UTILLAJE	275.626,56	-94.811,67	180.814,89	227.891,71	227.891,71	-47076,82
214	DE ELEMENTOS DE TRANSPORTE	1.845,62	0,00	1.845,62	1.351,74	1.351,74	493,88
215	DE MOBILIARIO Y ENSERES	21.081,18	137,00	21.218,18	1.216,08	1.216,08	20002,1
216	DE EQUIPOS PARA PROCESOS DE INFORMACION	164.726,72	-69.211,45	95.515,27	170.164,85	170.124,85	-74609,58
218	INMOVILIZADO INMATERIAL	208.150,00	2.638,80	210.788,80	219.315,44	219.315,44	-8526,64
219	DE OTRO INMOVILIZADO	43.194,40	724,92	43.919,32	8.065,00	8.065,00	35854,32
220	MATERIAL DE OFICINA	378.979,54	132.521,20	511.500,74	382.837,42	382.837,42	128663,32
221	SUMINISTROS	486.489,86	-1.540,90	484.948,96	608.688,06	608.688,06	-123739,1
222	COMUNICACIONES	338.477,31	62.730,26	401.207,57	342.783,05	320.732,66	80474,91
223	TRANSPORTES	92.897,83	324,35	93.222,18	175.736,80	175.736,80	-82514,62
224	PRIMAS DE SEGUROS	31.624,19	112,50	31.736,69	19.409,99	19.409,99	12326,7
225	TRIBUTOS	35.102,43	0,00	35.102,43	17.463,90	17.463,90	17638,53
226	GASTOS DIVERSOS	366.486,22	158.849,04	525.335,26	490.275,04	469.594,56	55740,7
227	TRABAJOS REALIZADOS POR OTRAS EMPRESAS Y PROFESIONALES	2.282.040,56	-37.508,12	2.244.532,44	1.820.650,81	1.762.427,69	482104,75
228	MATERIAL DE DOGENCIA Y LABORATORIO	114.573,09	-2.739,03	111.834,06	83.143,54	83.143,54	28690,52
230	DIETAS O CONCEPTO EQUIVALENTE	170.817,56	-43.501,11	127.316,45	86.518,12	86.518,12	40798,33
231	LOCOMOCION	146.861,60	-602,08	146.259,52	113.690,66	113.690,66	32568,86
233	OTRAS INDEMNIZACIONES	86.307,76	6.169,26	92.477,02	72.868,71	72.868,71	19908,31
241	GASTOS DE PUBLICACIONES PROPIAS	57.245,05	7.641,89	64.886,94	49.730,52	49.730,52	15156,42
359	OTROS GASTOS FINANCIEROS	250.000,00	-20.523,76	229.476,24	91.835,80	91.835,80	137640,44



## C.1. LIQUIDACIÓN DEL PRESUPUESTO DE GASTOS. 1ª PARTE

### 422D ENSEÑANZA UNIVERSITARIA

Clasificación Económica	Explicación	Créditos Presupuestarios			Gastos Compromet.	Obligac. Reconoc. Netas	Remanentes de Crédito
		Iniciales	Modificaciones	Definitivos			
391	INTERESES DE PRESTAMOS DERIVADOS DE CONVENIOS DE FINANCIAC A AYUNTAMIENTOS	305.000,00	0,00	305.000,00	189.579,37	189.579,37	115420,63
460	INTERESES DE PRESTAMOS DERIVADOS DE CONVENIOS DE FINANCIAC A AYUNTAMIENTOS	20.000,00	0,00	20.000,00	17.729,80	17.729,80	2270,2
391	INTERESES DE PRESTAMOS DERIVADOS DE CONVENIOS DE FINANCIAC A AYUNTAMIENTOS	305.000,00	0	305.000,00	189.579,37	189.579,37	115.420,63
460	INTERESES DE PRESTAMOS DERIVADOS DE CONVENIOS DE FINANCIAC A AYUNTAMIENTOS	20.000,00	0	20.000,00	17.729,80	17.729,80	2.270,20
480	A FAMILIAS	133.703,17	12.509,51	146.212,68	140.889,06	132.188,93	14023,75
483	CONVENIOS CON OTRAS INSTITUCIONES SIN FINES DE LUCRO	187.143,00	59.200,00	246.343,00	205.026,51	205.026,51	41316,49
600	INVERSION EN TERRENOS	0,00	254.829,12	254.829,12	254.829,12	254.829,12	0,00
62	INVERSION NUEVA DESTINADA AL FUNCIONAM. OPERVO. DE LOS SERV.	0,00	0,00	0,00	0,00	0,00	0,00
620	EDIFICIOS Y CONSTRUCCIONES	8.902.614,99	-157.369,36	8.745.245,63	7.716.394,30	5.984.336,47	2760909,16
621	MAQUINARIA, INSTALACIONES Y UTILLAJE	42.771,30	17.788,67	60.559,97	316.202,54	316.202,54	-255642,57
623	MOBILIARIO Y ENSERES	65.903,04	409480,96	475.384,00	310.669,28	249.701,84	225.682,16
624	EQUIPOS PARA PROCESOS DE INFORMACION	974.187,39	23379,36	997.566,75	921.332,75	462.043,22	535.523,53
625	INVERSIONES BIBLIOGRÁFICAS Y AUDIOVISUALES	121.603,61	2.884,10	124.487,71	32.621,58	32.621,58	91866,13
626	MATERIAL DE DOGENCIA Y LABORATORIO	382.546,95	125.847,65	508.394,60	690.165,48	529.144,24	-20749,64
629	OTROS ACTIVOS MATERIALES	66.594,24	0,00	66.594,24	20.474,30	20.474,30	46.119,94
630	REPARACIONES EN EDIFICIOS Y CONSTRUCCIONES	3.773,91	-5.488,01	-1.714,10	0,00	0,00	-1.714,10
631	REPOSICION DE MAQUINARIA, INSTALACIONES Y UTILLAJE	250,00	0,00	250,00	197,20	197,20	52,8
633	REPOSICION DE MOBILIARIO Y ENSERES	7.246,95	-250,00	6.996,95	174,00	174,00	6822,95
634	REPOSICION DE EQUIPOS PARA PROCESOS DE INFORMACIÓN	150.230,24	-3030,67	147.199,57	141.890,61	141.890,61	5.308,96
635	REPOSICIONES DE MATERIAL BIBLIOGRAFICO Y AUDIOVISUAL	712,45	-432,54	279,91	2.263,46	2.263,46	-1.983,55
636	REPOSICION DE MATERIAL DE DOGENCIA Y LABORATORIO	3.416,56	1.132,17	4.548,73	4.371,09	4.371,09	177,64
639	REPOSICION DE OTROS ACTIVOS MATERIALES	380,68	0,00	380,68	0,00	0,00	380,68
642	INVESTIGACION SUBVENCIONADA	1.813,04	0,00	1.813,04	1.812,01	1.812,01	1,03
650	FORMACIÓN DE PERSONAL	72.084,64	-11.748,37	60.336,27	50.200,35	50.200,35	10.135,92
830	A FAMILIAS E INSTITUCIONES SIN ANIMO DE LUCRO	30000	21.003,09	51.003,09	9.724,12	9.724,12	41278,97
841	FIANZAS CONSTITUIDAS CORTO PLAZO	3000	0	3000	0	0	3000
911	AMORTIZ. PRMOS. A LARGO PLAZO DE ENTES DEL SECTOR PÚBLICO	0,00	240199	240.199,00	240.154,42	240.154,42	44,58
941	DEVOLUCIÓN DE FIANZAS	50.000,00	0	50.000,00	2.160,00	2.160,00	47.840,00
991	AMORTIZACIÓN DE PRESTAMOS DERIVADOS DE CONVENIOS DE FINANCIAC A AYUNTAMIENTOS	1.776.120,00	-240.199,00	1.535.921,00	1.535.919,80	1.535.919,80	1,2
<b>TOTAL</b>		<b>41.557.021,49</b>	<b>381.199,67</b>	<b>41.938.221,16</b>	<b>39.845.947,63</b>	<b>37.282.017,47</b>	<b>4.656.203,69</b>



## C.1. LIQUIDACIÓN DEL PRESUPUESTO DE GASTOS. 1ª PARTE

### 463B APOYO A LA COMUNICACION SOCIAL

Clasificación Económica	Explicación	Créditos Presupuestarios		Gastos Compromet.	Obligac. Reconoc. Netas	Remanentes de Crédito
		Iniciales	Modificaciones			
220	MATERIAL DE OFICINA	0	8.005,30	4.324,55	4.324,55	3.680,75
221	SUMINISTROS	2.403,03	0	0	0	2.403,03
223	TRANSPORTES	1.201,50	0	78,75	78,75	1.122,75
226	GASTOS DIVERSOS	4.412,33	12.563,64	22.801,73	22.801,73	-5.825,76
230	DIETAS O CONCEPTO EQUIVALENTE	3.003,80	-5.007,00	36,66	36,66	-2.039,86
231	LOCOMOCION	3.003,80	367,12	573,52	573,52	2.797,40
480	A FAMILIAS	12.000,00	0	2.300,00	2.300,00	9.700,00
482	BECAS Y AYUDAS PDI Y PAS	3.998,30	-3.998,30	0	0	0
483	CONVENIOS CON OTRAS INSTITTUCIONES SIN FINES DE LUCRO	0	1.000,00	1.000,00	1.000,00	0
<b>TOTAL</b>		<b>30.022,76</b>	<b>12.930,76</b>	<b>31.115,21</b>	<b>31.115,21</b>	<b>11.838,31</b>



## C.1. LIQUIDACIÓN DEL PRESUPUESTO DE GASTOS. 1ª PARTE

### 541A INVESTIGACION CIENTIFICA Y TECNICA

Clasificación Económica	Explicación	Créditos Presupuestarios			Gastos Compromet.	Obligac. Reconoc. Netas	Remanentes de Crédito
		Iniciales	Modificaciones	Definitivos			
203	DE MAQUINARIA, INSTALACIONES Y UTILLAJE	0	338,36	338,36	338,36	338,36	0
206	DE EQUIPOS PARA PROCESOS DE INFORMACION	0	1.827,00	1.827,00	1.827,00	1.827,00	0
210	DE INFRAESTRUCTURAS Y BIENES DE USO GENERAL	0	0	0	2.393,69	2.393,69	-2.393,69
212	DE EDIFICIOS Y OTRAS CONSTRUCCIONES	2.846,70	938,61	3.785,31	0	0	3.785,31
213	DE MAQUINARIA, INSTALACIONES Y UTILLAJE	20.963,58	-582,62	20.380,96	22.527,33	22.527,33	-2.146,37
214	DE ELEMENTOS DE TRANSPORTE	416,9	1.336,20	1.753,10	1.863,37	1.863,37	-110,27
215	DE MOBILIARIO Y ENSERES	0	0	0	317,61	317,61	-317,61
216	DE EQUIPOS PARA PROCESOS DE INFORMACION	23.548,00	0	23.548,00	15.192,29	15.192,29	8.355,71
218	INMOVILIZADO INMATERIAL	0	0	0	24.864,76	24.864,76	-24.864,76
219	DE OTRO INMOVILIZADO	20.500,00	0	20.500,00	13,92	13,92	20.486,08
220	MATERIAL DE OFICINA	38.133,76	11.884,02	50.017,78	50.189,57	50.189,57	-171,79
221	SUMINISTROS	15.303,25	1.076,53	16.379,78	25.981,21	25.981,21	-9.601,43
223	TRANSPORTES	2.500,00	913,2	3.413,20	3.082,41	3.082,41	330,79
224	PRIMAS DE SEGUROS	0	4.150,00	4.150,00	2.126,56	2.126,56	2.023,44
226	GASTOS DIVERSOS	231.026,89	-152.664,45	78.362,44	37.118,54	37.118,54	41.243,90
227	TRABAJOS REALIZADOS POR OTRAS EMPRESAS Y PROFESIONALES	70.410,20	4.733,06	75.143,26	30.778,94	15.653,26	59.490,00
228	MATERIAL DE DOGENCIA Y LABORATORIO	1.667,73	5.309,35	6.977,08	16.349,41	16.349,41	-9.372,33
230	DIETAS O CONCEPTO EQUIVALENTE	167.063,56	7.569,31	174.622,87	83.472,17	83.472,17	91.150,70
231	LOCOMOCION	32.848,40	11.411,37	44.259,77	29.829,37	29.829,37	14.430,40
233	OTRAS INDEMNIZACIONES	982,07	-756,3	225,77	3.830,25	3.830,25	-3.604,48
241	GASTOS DE PUBLICACIONES PROPIAS	24.000,00	-2.958,19	21.041,81	2.685,87	2.685,87	18.355,94
242	PROMOCION DE PRACTICAS DOCENTES	5,24	0	5,24	0	0	5,24
480	A FAMILIAS	20.665,92	6.546,28	27.212,20	6.000,00	6.000,00	21.212,20
62	INVERSION NUEVA DESTINADA AL FUNCIONAM. OPERVO. DE LOS SERV.	0	0	0	0	0	0
620	EDIFICIOS Y CONSTRUCCIONES	658.691,86	0	658.691,86	146.330,04	76.330,04	582.361,82
621	MAQUINARIA, INSTALACIONES Y UTILLAJE	10.753,20	400	11.153,20	9.171,71	9.171,71	1.981,49
622	ELEMENTOS DE TRANSPORTE	0	0	0	16.340,18	16.340,18	-16.340,18
623	MOBILIARIO Y ENSERES	17.987,80	0	17.987,80	4.939,98	4.939,98	13.047,82
624	EQUIPOS PARA PROCESOS DE INFORMACION	273.518,93	300	273.818,93	132.591,14	132.591,14	141.227,79
625	INVERSIONES BIBLIOGRAFICAS Y AUDIOVISUALES	234.211,39	-32.500,00	201.711,39	187.561,79	187.561,79	14.149,60
626	MATERIAL DE DOGENCIA Y LABORATORIO	1.459.095,81	-192.089,59	1.267.006,22	240.214,76	116.514,76	1.150.491,46
635	REPOSICIONES DE MATERIAL BIBLIOGRAFICO Y AUDIOVISUAL	589.354,08	32.581,63	621.935,71	609.753,20	608.249,01	13.686,70
640	SERVICIOS GENERALES DE INVESTIGACION	66.779,29	403.259,01	470.038,30	138.472,70	113.511,70	356.526,60
642	INVESTIGACION SUBVENCIONADA	1.716.434,79	1.481.986,28	3.198.421,07	1.861.130,23	1.757.234,20	1.441.186,87
643	INVESTIGACION CONTRATADA	1.167.237,97	772.550,93	1.939.788,90	1.213.741,46	1.133.631,05	806.157,85
644	GRUPOS DE INVESTIGACION	469.701,54	1.367.128,14	1.836.829,68	1.567.375,36	1.561.526,35	275.303,33
646	PROPIEDAD INDUSTRIAL E INTELLECTUAL	6.000,00	0	6.000,00	2.935,58	2.935,58	3.064,42
650	FORMACIÓN DE PERSONAL	2.500,00	312,75	2.812,75	2.407,75	2.407,75	405



**C.1. LIQUIDACIÓN DEL PRESUPUESTO DE GASTOS. 1ª PARTE**

**541A INVESTIGACION CIENTIFICA Y TECNICA**

Clasificación Económica	Explicación	Créditos Presupuestarios		Gastos Compromet.	Obligac. Reconoc. Netas	Remanentes de Crédito
		Iniciales	Modificaciones			
781	AYUDAS A PERSONAL UPCT PARA INVESTIGACIÓN	70.788,66	-40.000,00	19.471,70	19.471,70	11.316,96
830	A FAMILIAS E INSTITUCIONES SIN ANIMO DE LUCRO	300.000,00	0	0	0	300.000,00
<b>TOTAL</b>		<b>7.715.937,52</b>	<b>3.694.990,88</b>	<b>6.513.220,21</b>	<b>6.088.073,89</b>	<b>5.322.854,51</b>





## C.1. LIQUIDACIÓN DEL PRESUPUESTO DE GASTOS. 1ª PARTE

Explicación	Créditos Presupuestarios		Gastos		Obligac.		Remanentes de Crédito
	Iniciales	Modificaciones	Definitivos	Compromet.	Reconoc.	Netas	
Total Capítulo 1	22.155.304,84	-450.318,91	21.704.985,93	21.704.985,93	21.704.985,93	0	
Total Capítulo 2	8.013.470,00	358.256,40	8.371.726,40	6.898.157,88	6.713.387,16	1.658.339,24	
Total Capítulo 3	555.000,00	-20.523,76	534.476,24	281.415,17	281.415,17	253.061,07	
Total Capítulo 4	704.955,60	380.665,80	1.085.621,40	895.167,94	878.708,30	206.913,10	
<b>TOTAL OPERACIONES CORRIENTES</b>	<b>31.428.730,44</b>	<b>268.079,53</b>	<b>31.696.809,97</b>	<b>29.779.726,92</b>	<b>29.578.496,56</b>	<b>2.118.313,41</b>	
Total Capítulo 6	17.606.325,87	4.513.303,41	22.119.629,28	16.705.754,23	13.852.397,55	8.267.231,73	
Total Capítulo 7	70.788,66	-40.000,00	30.788,66	19.471,70	19.471,70	11.316,96	
<b>TOTAL OPERACIONES DE CAPITAL</b>	<b>17.677.114,53</b>	<b>4.473.303,41</b>	<b>22.150.417,94</b>	<b>16.725.225,93</b>	<b>13.871.869,25</b>	<b>8.278.548,69</b>	
<b>TOTAL OPERACIONES NO FINANCIER.</b>	<b>49.105.844,97</b>	<b>4.741.382,94</b>	<b>53.847.227,91</b>	<b>46.504.952,85</b>	<b>43.450.365,81</b>	<b>10.396.862,10</b>	
Total Capítulo 8	333.000,00	21.003,09	354.003,09	9.724,12	9.724,12	344.278,97	
Total Capítulo 9	1.856.683,28	0	1.856.683,28	1.803.196,72	1.803.196,72	53.486,56	
<b>TOTAL OPERACIONES FINANCIER.</b>	<b>2.189.683,28</b>	<b>21.003,09</b>	<b>2.210.686,37</b>	<b>1.812.920,84</b>	<b>1.812.920,84</b>	<b>397.765,53</b>	
<b>TOTAL SECCIÓN POR CAPITULOS</b>	<b>51.295.528,25</b>	<b>4.762.386,03</b>	<b>56.057.914,28</b>	<b>48.317.873,69</b>	<b>45.263.286,65</b>	<b>10.794.627,63</b>	





**C.1. LIQUIDACIÓN DEL PRESUPUESTO COMPLEMENTARIO DE GASTOS. 2ª PARTE**

**321B SERVICIOS COMPLEMENTARIO A LA ENSEÑANZA**

Clasificación Económica	Explicación	Obligaciones Recon. Netas Hasta Dic		Obligaciones Recon. Netas Enero		Total de Recon. Netas		Pagos Realizados a 31/12/04		Pagos Realizados a Enero 2004		Pagos Totales		Obligac. Pátes. de Pago a 31 de Enero		Obligac. Ptes. de pago de Enero a 31 de Enero		Obligac. Ptes. de pago Totales	
202	EDIFICIOS Y OTRAS CONSTRUCCIONES	900	0	0	0	900	0	900	0	0	0	900	0	0	0	0	0	0	0
203	DE MAQUINARIA, INSTALACIONES Y UTILLAJE	295,78	0	0	0	295,78	0	295,78	0	0	0	295,78	0	0	0	0	0	0	0
204	DE ELEMENTOS DE TRANSPORTE	244	0	0	0	244	0	244	0	0	0	244	0	0	0	0	0	0	0
206	DE EQUIPOS PARA PROCESOS DE INFORMACION	935,55	0	0	0	935,55	0	935,55	0	0	0	935,55	0	0	0	0	0	0	0
208	DE OTRO INMOVILIZADO MATERIAL	3.000,00	0	0	0	3.000,00	0	3.000,00	0	0	0	3.000,00	0	0	0	0	0	0	0
210	DE INFRAESTRUCTURAS Y BIENES DE USO GENERAL	0	0	0	0	0	0	0	0	0	0	0	0	0	0	0	0	0	0
213	DE MAQUINARIA, INSTALACIONES Y UTILLAJE	46.689,69	0	0	0	46.689,69	0	46.689,69	0	0	0	41.588,77	5.100,92	0	0	0	0	0	5.100,92
215	DE MOBILIARIO Y ENSERES	2.838,36	0	0	0	2.838,36	0	908,44	0	0	0	908,44	1.929,92	0	0	0	0	0	1.929,92
216	DE EQUIPOS PARA PROCESOS DE INFORMACION	267,96	0	0	0	267,96	0	267,96	0	0	0	267,96	0	0	0	0	0	0	0
220	MATERIAL DE OFICINA	20.764,05	0	0	0	20.764,05	0	16.737,29	0	0	0	16.737,29	4.026,76	0	0	0	0	0	4.026,76
221	SUMINISTROS	28.261,83	0	0	0	28.261,83	0	27.906,10	0	0	0	27.906,10	355,73	0	0	0	0	0	355,73
222	COMUNICACIONES	49,19	0	0	0	49,19	0	22,89	0	0	0	22,89	26,3	0	0	0	0	0	26,3
223	TRANSPORTES	22.229,24	0	0	0	22.229,24	0	22.110,49	0	0	0	22.110,49	118,75	0	0	0	0	0	118,75
224	PRIMAS DE SEGUROS	12245,14	0	0	0	12245,14	0	12245,14	0	0	0	12245,14	0	0	0	0	0	0	0
226	GASTOS DIVERSOS	498.807,26	0	0	0	498.807,26	0	455.979,75	0	0	0	455.979,75	42.827,51	0	0	0	0	0	42.827,51
227	TRABAJOS REALIZADOS POR OTRAS EMPRESAS Y PROFESIONALES	364.208,99	0	0	0	364.208,99	0	268350,05	0	0	0	268350,05	95.858,94	0	0	0	0	0	95.858,94
228	MATERIAL DE DOCENCIA Y LABORATORIO	4912,39	0	0	0	4912,39	0	3336,24	0	0	0	3336,24	1576,15	0	0	0	0	0	1576,15
230	DIETAS O CONCEPTO EQUIVALENTE	9341,84	0	0	0	9341,84	0	7796,52	0	0	0	7796,52	1545,32	0	0	0	0	0	1545,32
231	LOCOMOCION	10094,83	0	0	0	10094,83	0	9042,06	0	0	0	9042,06	1052,77	0	0	0	0	0	1052,77
233	OTRAS INDEMNIZACIONES	0	0	0	0	0	0	0	0	0	0	0	0	0	0	0	0	0	0
241	GASTOS DE PUBLICACIONES PROPIAS	0,00	0	0	0	0,00	0	0,00	0	0	0	0,00	0	0	0	0	0	0	0
480	A FAMILIAS	274516,97	0	0	0	274516,97	0	264432,32	0	0	0	264432,32	10084,65	0	0	0	0	0	10084,65
483	CONVENIOS CON OTRAS INSTITUCIONES SIN FINES DE LUCRO	214.181,20	0	0	0	214.181,20	0	212.401,60	0	0	0	212.401,60	1.779,60	0	0	0	0	0	1.779,60
485	A CONGRESOS	0,00	0	0	0	0,00	0	0	0	0	0	0	0,00	0	0	0	0	0	0,00
486	A CURSOS DE VERANO	8726,72	0	0	0	8726,72	0	8726,72	0	0	0	8726,72	0	0	0	0	0	0	0
621	MAQUINARIA, INSTALACIONES Y UTILLAJE	13.078,13	0	0	0	13.078,13	0	10.078,13	0	0	0	10.078,13	3.000,00	0	0	0	0	0	3.000,00
623	MOBILIARIO Y ENSERES	3.477,66	0	0	0	3.477,66	0	2.425,69	0	0	0	2.425,69	1051,97	0	0	0	0	0	1051,97
624	EQUIPOS PARA PROCESOS DE INFORMACION	21792,65	0	0	0	21792,65	0	18459,39	0	0	0	18459,39	3333,26	0	0	0	0	0	3333,26
625	INVERSIONES BIBLIOGRAFICAS Y AUDIOVISUALES	305,62	0	0	0	305,62	0	105,62	0	0	0	105,62	200	0	0	0	0	0	200
626	MATERIAL DE DOCENCIA Y LABORATORIO	1257,3	0	0	0	1257,3	0	1257,3	0	0	0	1257,3	0	0	0	0	0	0	0
629	OTROS ACTIVOS MATERIALES	2.894,45	0	0	0	2.894,45	0	2.894,45	0	0	0	2.894,45	0,00	0	0	0	0	0	0,00
640	SERVICIOS GENERALES DE INVESTIGACION	11.400,00	0	0	0	11.400,00	0	11381,5	0	0	0	11381,5	18,50	0	0	0	0	0	18,50
642	INVESTIGACION SUBVENCIONADA	9.715,36	0	0	0	9.715,36	0	9.715,36	0	0	0	9.715,36	0	0	0	0	0	0	0
643	INVESTIGACION CONTRATADA	65,24	0	0	0	65,24	0	65,24	0	0	0	65,24	0	0	0	0	0	0	0
941	DEVOLUCION DE FIANZAS	24.962,50	0	0	0	24.962,50	0	24.812,50	0	0	0	24.812,50	150	0	0	0	0	0	150
<b>TOTAL</b>		<b>1.612.459,90</b>	<b>0</b>	<b>0</b>	<b>0</b>	<b>1.612.459,90</b>	<b>0</b>	<b>1.438.422,85</b>	<b>0</b>	<b>0</b>	<b>0</b>	<b>1.438.422,85</b>	<b>174.037,05</b>	<b>0</b>	<b>0</b>	<b>0</b>	<b>0</b>	<b>0</b>	<b>174.037,05</b>



**C-1. LIQUIDACIÓN DEL PRESUPUESTO DE GASTOS. 2ª PARTE**

**421C DIRECCIÓN ESTRATÉGICA DE LA ADMINISTRACIÓN Y SERVICIOS**

Clasificación Económica	Explicación	Obligaciones Recon. Netas		Total de Obligaciones Recon. Netas		Pagos Realizados a 31/12/04		Pagos Realizados a Enero 2004		Pagos Totales		Obligac. Ptes. de Pago a 31 de Diciembre		Obligac. Ptes. de Pago a 31 de Enero	
		Hasta Dic	Enero	Hasta Dic	Enero	a 31/12/04	Enero 2004	Totales	0	0	0	0	0	0	
150	PRODUCTIVIDAD	192.834,30	0	192.834,30	0	192.834,30	0	192.834,30	0	192.834,30	0	0	0	0	
220	MATERIAL DE OFICINA	2.148,44	0	2.148,44	0	1.512,37	0	1.512,37	0	1.512,37	0	636,07	0	636,07	
226	GASTOS DIVERSOS	10.437,94	0	10.437,94	0	8.721,60	0	8.721,60	0	8.721,60	0	1.716,34	0	1.716,34	
227	TRABAJOS REALIZADOS POR OTRAS EMPRESAS Y PROFESIONALES	2.339,25	0	2.339,25	0	2.163,97	0	2.163,97	0	2.163,97	0	175,28	0	175,28	
231	LOCOMOCIÓN	275,33	0	275,33	0	275,33	0	275,33	0	275,33	0	0	0	0	
233	OTRAS INDEMNIZACIONES	9.342,88	0	9.342,88	0	9.342,88	0	9.342,88	0	9.342,88	0	0	0	0	
480	A FAMILIAS	17.038,17	0	17.038,17	0	17.038,17	0	17.038,17	0	17.038,17	0	0	0	0	
624	EQUIPOS PARA PROCESOS DE INFORMACION	2.792,07	0	2.792,07	0	0	0	0	0	0	0	2.792,07	0	2.792,07	
650	FORMACIÓN DE PERSONAL	12.411,80	0	12.411,80	0	11.273,26	0	11.273,26	0	11.273,26	0	1.138,54	0	1.138,54	
	<b>TOTAL</b>	<b>249.620,18</b>	<b>0</b>	<b>249.620,18</b>	<b>0</b>	<b>243.161,88</b>	<b>0</b>	<b>243.161,88</b>	<b>0</b>	<b>243.161,88</b>	<b>0</b>	<b>6.458,30</b>	<b>0</b>	<b>6.458,30</b>	



C.1. LIQUIDACIÓN DEL PRESUPUESTO DE GASTOS. 2ª PARTE

422D ENSEÑANZA UNIVERSITARIA

Clasificación Económica	Explicación	Obligaciones Recon. Netas Hasta Dic		Obligaciones Recon. Netas Enero		Total de Recon. Netas		Pagos Realizadas a 31/12/04		Pagos Realizadas Enero 2004		Pagos Totales		Obligac. Pátes. de Pago a 31 de Enero		Obligac. Pátes. de Pago a 31 de Enero		Obligac. Ptes de pago Totales
101	CARGOS ACADÉMICOS	427.317,39	0	427.317,39	0	427.317,39	0	427.317,39	0	427.317,39	0	427.317,39	0	0	0	0	0	0
120	RETRIBUCIONES FUNCIONARIOS PDI	10.698.835,18	0	10.698.835,18	0	10.698.835,18	0	10.698.835,18	0	10.698.835,18	0	10.698.835,18	0	0	0	0	0	0
125	RETRIBUCIONES PDI CONTRATADO	2.303.617,31	0	2.303.617,31	0	2.303.617,31	0	2.303.617,31	0	2.303.617,31	0	2.303.617,31	0	0	0	0	0	0
130	RETRIBUCIONES FUNCIONARIOS PAS	2.429.162,75	0	2.429.162,75	0	2.429.162,75	0	2.429.162,75	0	2.429.162,75	0	2.429.162,75	0	0	0	0	0	0
135	RETRIBUCIONES PERSONAL LABORAL PAS	2.881.324,70	0	2.881.324,70	0	2.881.324,70	0	2.881.324,70	0	2.881.324,70	0	2.881.324,70	0	0	0	0	0	0
150	PRODUCTIVIDAD	219.059,24	0	219.059,24	0	219.059,24	0	219.059,24	0	219.059,24	0	219.059,24	0	0	0	0	0	0
151	GRATIFICACIONES	25.196,04	0	25.196,04	0	25.196,04	0	25.196,04	0	25.196,04	0	25.196,04	0	0	0	0	0	0
160	CUOTAS SOCIALES	2.414.486,53	0	2.414.486,53	0	2.414.486,53	0	2.414.486,53	0	2.414.486,53	0	2.414.486,53	0	0	0	0	0	0
161	BECAS Y AYUDAS SOCIALES	113.152,49	0	113.152,49	0	113.152,49	0	113.152,49	0	113.152,49	0	113.152,49	0	0	0	0	0	0
202	EDIFICIOS Y OTRAS CONSTRUCCIONES	103.032,32	0	103.032,32	0	103.032,32	0	103.032,32	0	103.032,32	0	103.032,32	0	0	0	0	0	0
203	DE MAQUINARIA, INSTALACIONES Y UTILLAJE	1.972,96	0	1.972,96	0	1.972,96	0	1.972,96	0	1.972,96	0	1.972,96	0	0	0	0	0	0
204	DE ELEMENTOS DE TRANSPORTE	13.048,08	0	13.048,08	0	13.048,08	0	13.048,08	0	13.048,08	0	13.048,08	0	0	0	0	0	0
205	DE MOBILIARIO Y ENSERES	1.102,00	0	1.102,00	0	1.102,00	0	1.102,00	0	1.102,00	0	1.102,00	0	0	0	0	0	0
206	DE EQUIPOS PARA PROCESOS DE INFORMACION	27.865,36	0	27.865,36	0	27.865,36	0	27.865,36	0	27.865,36	0	27.865,36	0	0	0	0	0	0
207	DE INMOVILIZADO INMATERIAL	0,00	0	0,00	0	0,00	0	0,00	0	0,00	0	0,00	0	0	0	0	0	0
208	DE OTRO INMOVILIZADO MATERIAL	246,62	0	246,62	0	246,62	0	246,62	0	246,62	0	246,62	0	0	0	0	0	0
210	DE INFRAESTRUCTURAS Y BIENES DE USO GENERAL	1.325,30	0	1.325,30	0	1.325,30	0	1.325,30	0	1.325,30	0	1.325,30	0	0	0	0	0	0
212	DE EDIFICIOS Y OTRAS CONSTRUCCIONES	356.184,97	0	356.184,97	0	356.184,97	0	356.184,97	0	356.184,97	0	356.184,97	0	0	0	0	0	0
213	DE MAQUINARIA, INSTALACIONES Y UTILLAJE	227.891,71	0	227.891,71	0	227.891,71	0	227.891,71	0	227.891,71	0	227.891,71	0	0	0	0	0	0
214	DE ELEMENTOS DE TRANSPORTE	1.351,74	0	1.351,74	0	1.351,74	0	1.351,74	0	1.351,74	0	1.351,74	0	0	0	0	0	0
215	DE MOBILIARIO Y ENSERES	1.216,08	0	1.216,08	0	1.216,08	0	1.216,08	0	1.216,08	0	1.216,08	0	0	0	0	0	0
216	DE EQUIPOS PARA PROCESOS DE INFORMACION	170.124,85	0	170.124,85	0	170.124,85	0	170.124,85	0	170.124,85	0	170.124,85	0	0	0	0	0	0
218	INMOVILIZADO INMATERIAL	219.315,44	0	219.315,44	0	219.315,44	0	219.315,44	0	219.315,44	0	219.315,44	0	0	0	0	0	0
219	DE OTRO INMOVILIZADO	8.065,00	0	8.065,00	0	8.065,00	0	8.065,00	0	8.065,00	0	8.065,00	0	0	0	0	0	0
220	MATERIAL DE OFICINA	382.837,42	0	382.837,42	0	382.837,42	0	382.837,42	0	382.837,42	0	382.837,42	0	0	0	0	0	0
221	SUMINISTROS	608.688,06	0	608.688,06	0	608.688,06	0	608.688,06	0	608.688,06	0	608.688,06	0	0	0	0	0	0
222	COMUNICACIONES	320.732,66	0	320.732,66	0	320.732,66	0	320.732,66	0	320.732,66	0	320.732,66	0	0	0	0	0	0
223	TRANSPORTES	175.736,80	0	175.736,80	0	175.736,80	0	175.736,80	0	175.736,80	0	175.736,80	0	0	0	0	0	0
224	PRIMAS DE SEGUROS	19.409,99	0	19.409,99	0	19.409,99	0	19.409,99	0	19.409,99	0	19.409,99	0	0	0	0	0	0
225	TRIBUTOS	17.463,90	0	17.463,90	0	17.463,90	0	17.463,90	0	17.463,90	0	17.463,90	0	0	0	0	0	0
226	GASTOS DIVERSOS	469.594,56	0	469.594,56	0	469.594,56	0	469.594,56	0	469.594,56	0	469.594,56	0	0	0	0	0	0
227	TRABAJOS REALIZADOS POR OTRAS EMPRESAS Y PROFESIONALES	1.762.427,69	0	1.762.427,69	0	1.762.427,69	0	1.762.427,69	0	1.762.427,69	0	1.762.427,69	0	0	0	0	0	0
228	MATERIAL DE DOCENCIA Y LABORATORIO	83.143,54	0	83.143,54	0	83.143,54	0	83.143,54	0	83.143,54	0	83.143,54	0	0	0	0	0	0
230	DIETAS O CONCEPTO EQUIVALENTE	86.518,12	0	86.518,12	0	86.518,12	0	86.518,12	0	86.518,12	0	86.518,12	0	0	0	0	0	0
231	LOCOMOCION	113.690,66	0	113.690,66	0	113.690,66	0	113.690,66	0	113.690,66	0	113.690,66	0	0	0	0	0	0
233	OTRAS INDEMNIZACIONES	72.568,71	0	72.568,71	0	72.568,71	0	72.568,71	0	72.568,71	0	72.568,71	0	0	0	0	0	0
241	GASTOS DE PUBLICACIONES PROPIAS	49.730,52	0	49.730,52	0	49.730,52	0	49.730,52	0	49.730,52	0	49.730,52	0	0	0	0	0	0
359	OTROS GASTOS FINANCIEROS	91.835,80	0	91.835,80	0	91.835,80	0	91.835,80	0	91.835,80	0	91.835,80	0	0	0	0	0	0
391	INTERESES DE PRESTAMOS DERIVADOS DE CONVENIOS DE FINANCIACION	189.579,37	0	189.579,37	0	189.579,37	0	189.579,37	0	189.579,37	0	189.579,37	0	0	0	0	0	0
460	A AYUNTAMIENTOS	17.729,80	0	17.729,80	0	17.729,80	0	17.729,80	0	17.729,80	0	17.729,80	0	0	0	0	0	0
480	A FAMILIAS	132.188,93	0	132.188,93	0	132.188,93	0	132.188,93	0	132.188,93	0	132.188,93	0	0	0	0	0	0
483	CONVENIOS CON OTRAS INSTITUCIONES SIN FINES DE LUCRO	205.026,51	0	205.026,51	0	205.026,51	0	205.026,51	0	205.026,51	0	205.026,51	0	0	0	0	0	0
600	INVERSION EN TERRENOS	254.829,12	0	254.829,12	0	254.829,12	0	254.829,12	0	254.829,12	0	254.829,12	0	0	0	0	0	0



**C.1. LIQUIDACIÓN DEL PRESUPUESTO DE GASTOS. 2ª PARTE**

**422D ENSEÑANZA UNIVERSITARIA**

Clasificación Económica	Explicación	Obligaciones Recon. Netas Hasta Dic		Obligaciones Recon. Netas Enero		Total de Recon. Netas		Pagos Realizadas a 31/12/04		Pagos Realizadas Enero 2004		Pagos Totales		Obligac. Pátes. de Pago a 31 de Diciembre		Obligac. Pátes. de Pago a 31 de Enero		Obligac. Ptes de pago Totales
62	INVERSION NUEVA DESTINADA AL FUNCIONAM. OPERVO. DE LOS SERV.	0,00	0	0	0,00	0,00	0	0,00	0	0,00	0	0,00	0	0	0	0	0	0
620	EDIFICIOS Y CONSTRUCCIONES	5.984.336,47	0	0	5.984.336,47	4.987.380,12	0	4.987.380,12	0	4.987.380,12	0	0	4.987.380,12	0	996.956,35	0	0	996.956,35
621	MAQUINARIA, INSTALACIONES Y UTILLAJE	316.202,54	0	0	316.202,54	202.771,02	0	202.771,02	0	202.771,02	0	0	202.771,02	0	113.431,52	0	0	113.431,52
623	MOBILIARIO Y ENSERES	249.701,84	0	0	249.701,84	169.716,85	0	169.716,85	0	169.716,85	0	0	169.716,85	0	79.984,99	0	0	79.984,99
624	EQUIPOS PARA PROCESOS DE INFORMACION	462.043,22	0	0	462.043,22	297.936,69	0	297.936,69	0	297.936,69	0	0	297.936,69	0	164.106,53	0	0	164.106,53
625	INVERSIONES BIBLIOGRAFICAS Y AUDIOVISUALES	32.621,58	0	0	32.621,58	28.062,02	0	28.062,02	0	28.062,02	0	0	28.062,02	0	4.559,56	0	0	4.559,56
626	MATERIAL DE DOCENCIA Y LABORATORIO	529.144,24	0	0	529.144,24	335.533,06	0	335.533,06	0	335.533,06	0	0	335.533,06	0	19.361,18	0	0	19.361,18
629	OTROS ACTIVOS MATERIALES	20.474,30	0	0	20.474,30	10.288,19	0	10.288,19	0	10.288,19	0	0	10.288,19	0	10.186,11	0	0	10.186,11
630	REPARACIONES EN EDIFICIOS Y CONSTRUCCIONES	0,00	0	0	0,00	0,00	0	0,00	0	0,00	0	0	0,00	0	0	0	0	0
631	REPOSICION DE MAQUINARIA, INSTALACIONES Y UTILLAJE	197,20	0	0	197,20	0,00	0	0,00	0	0,00	0	0	0,00	0	197,2	0	0	197,2
633	REPOSICION DE MOBILIARIO Y ENSERES	174,00	0	0	174,00	174,00	0	174,00	0	174,00	0	0	174,00	0	0	0	0	0
634	REPOSICION DE EQUIPOS PARA PROCESOS DE INFORMACION	141.890,61	0	0	141.890,61	320,48	0	320,48	0	320,48	0	0	320,48	0	141.570,13	0	0	141.570,13
635	REPOSICIONES DE MATERIAL BIBLIOGRAFICO Y AUDIOVISUAL	2.263,46	0	0	2.263,46	1.916,75	0	1.916,75	0	1.916,75	0	0	1.916,75	0	346,71	0	0	346,71
636	REPOSICION DE MATERIAL DE DOCENCIA Y LABORATORIO	4.371,09	0	0	4.371,09	394,18	0	394,18	0	394,18	0	0	394,18	0	387.691	0	0	387.691
639	REPOSICION DE OTROS ACTIVOS MATERIALES	0,00	0	0	0,00	0,00	0	0,00	0	0,00	0	0	0,00	0	0	0	0	0
642	INVESTIGACION SUBVENCIONADA	1.812,01	0	0	1.812,01	0,00	0	0,00	0	0,00	0	0	0,00	0	1.812,01	0	0	1.812,01
650	FORMACION DE PERSONAL	50.200,35	0	0	50.200,35	49.474,07	0	49.474,07	0	49.474,07	0	0	49.474,07	0	726,28	0	0	726,28
830	A FAMILIAS E INSTITUCIONES SIN ANIMO DE LUCRO	9.724,12	0	0	9.724,12	9.724,12	0	9.724,12	0	9.724,12	0	0	9.724,12	0	0	0	0	0
841	FIANZAS CONSTITUIDAS CORTO PLAZO	0	0	0	0	0	0	0	0	0	0	0	0	0	0	0	0	0
911	AMORTIZ. PRMTOS. A LARGO PLAZO DE ENTES DEL SECTOR PÚBLICO	240.154,42	0	0	240.154,42	240.154,42	0	240.154,42	0	240.154,42	0	0	240.154,42	0	0	0	0	0
941	DEVOLUCION DE FIANZAS	2.160,00	0	0	2.160,00	2.160,00	0	2.160,00	0	2.160,00	0	0	2.160,00	0	0	0	0	0
991	AMORTIZACION DE PRESTAMOS DERIVADOS DE CONVENIOS DE FINANCIACION	1.535.919,80	0	0	1.535.919,80	1.535.919,80	0	1.535.919,80	0	1.535.919,80	0	0	1.535.919,80	0	0	0	0	0
	<b>TOTAL</b>	<b>37.282.017,47</b>	<b>0</b>	<b>0</b>	<b>37.282.017,47</b>	<b>34.672.029,74</b>	<b>0</b>	<b>34.672.029,74</b>	<b>0</b>	<b>34.672.029,74</b>	<b>0</b>	<b>0</b>	<b>34.672.029,74</b>	<b>0</b>	<b>2.609.987,73</b>	<b>0</b>	<b>0</b>	<b>2.609.987,73</b>



**C.1. LIQUIDACIÓN DEL PRESUPUESTO DE GASTOS. 2ª PARTE**

**463B APOYO A LA COMUNICACION SOCIAL**

Clasificación Económica	Explicación	Obligaciones Recon. Netas		Total de Obligaciones Recon. Netas	Pagos Realizadas		Pagos Realizadas a Enero 2004	Pagos Totales	Obligac. Pátes. de Pago a 31 de		Obligac. Ptes de pago Totales
		Hasta Dic	Enero		a 31/12/04	Enero 2004			Diciembre	Enero	
220	MATERIAL DE OFICINA	4,324,55	0	4,324,55	4,324,55	0	0	4,324,55	0	0	0
221	SUMINISTROS	0	0	0	0	0	0	0	0	0	0
223	TRANSPORTES	78,75	0	78,75	78,75	0	0	78,75	0	0	0
226	GASTOS DIVERSOS	22,801,73	0	22,801,73	22,690,28	0	0	22,690,28	111,45	0	111,45
230	DIETAS O CONCEPTO EQUIVALENTE	36,66	0	36,66	0	0	0	0	36,66	0	36,66
231	LOCOMOCION	573,52	0	573,52	367,12	0	0	367,12	206,4	0	206,4
480	A FAMILIAS	2,300,00	0	2,300,00	2,300,00	0	0	2,300,00	0	0	0
482	BECAS Y AYUDAS PDI Y PAS	0	0	0	0	0	0	0	0	0	0
483	CONVENIOS CON OTRAS INSTITUCIONES SIN FINES DE LUCRO	1,000,00	0	1,000,00	1,000,00	0	0	1,000,00	0	0	0
<b>TOTAL</b>		<b>31,115,21</b>	<b>0</b>	<b>31,115,21</b>	<b>30,760,70</b>	<b>0</b>	<b>0</b>	<b>30,760,70</b>	<b>354,51</b>	<b>0</b>	<b>354,51</b>



**C.1. LIQUIDACIÓN DEL PRESUPUESTO DE GASTOS. 2ª PARTE**

**541A INVESTIGACION CIENTIFICA Y TECNICA**


Clasificación Económica	Explicación	Obligaciones Recon. Netas Hasta Dic		Obligaciones Recon. Netas Enero		Total de Recon. Netas		Pagos Realizados a 31/12/04		Pagos Realizados Enero 2004		Pagos Totales		Obligac. Pátes. de Pago a 31 de Enero		Obligac. Pátes. de Pago a 31 de Enero	
203	DE MAQUINARIA, INSTALACIONES Y UTILLAJE	338,36	0	338,36	0	338,36	0	338,36	0	338,36	0	338,36	0	0	0	0	0
206	DE EQUIPOS PARA PROCESOS DE INFORMACION	1.827,00	0	1.827,00	0	1.827,00	0	1.827,00	0	1.827,00	0	1.827,00	0	1.827,00	0	1.827,00	0
210	DE INFRAESTRUCTURAS Y BIENES DE USO GENERAL	2.393,69	0	2.393,69	0	2.393,69	0	2.280,51	0	2.280,51	0	2.280,51	0	113,18	0	113,18	0
212	DE EDIFICIOS Y OTRAS CONSTRUCCIONES	0	0	0	0	0	0	0	0	0	0	0	0	0	0	0	0
213	DE MAQUINARIA, INSTALACIONES Y UTILLAJE	22.527,33	0	22.527,33	0	22.527,33	0	13.431,26	0	13.431,26	0	13.431,26	0	9.096,07	0	9.096,07	0
214	DE ELEMENTOS DE TRANSPORTE	1.863,37	0	1.863,37	0	1.863,37	0	527,17	0	527,17	0	527,17	0	1.336,20	0	1.336,20	0
215	DE MOBILIARIO Y ENSERES	317,61	0	317,61	0	317,61	0	317,61	0	317,61	0	317,61	0	0	0	0	0
216	DE EQUIPOS PARA PROCESOS DE INFORMACION	15.192,29	0	15.192,29	0	15.192,29	0	14.781,70	0	14.781,70	0	14.781,70	0	410,59	0	410,59	0
218	INMOVILIZADO INMATERIAL	24864,76	0	24864,76	0	24864,76	0	20232,31	0	20232,31	0	20232,31	0	4632,45	0	4632,45	0
219	DE OTRO INMOVILIZADO	13,92	0	13,92	0	13,92	0	13,92	0	13,92	0	13,92	0	0,00	0	0,00	0
220	MATERIAL DE OFICINA	50.189,57	0	50.189,57	0	50.189,57	0	29.033,96	0	29.033,96	0	29.033,96	0	21155,61	0	21155,61	0
221	SUMINISTROS	25981,21	0	25981,21	0	25981,21	0	18957,59	0	18957,59	0	18957,59	0	7023,62	0	7023,62	0
223	TRANSPORTES	3.082,41	0	3.082,41	0	3.082,41	0	2.196,25	0	2.196,25	0	2.196,25	0	886,16	0	886,16	0
224	PRIMAS DE SEGUROS	2.126,56	0	2.126,56	0	2.126,56	0	126,56	0	126,56	0	126,56	0	2.000,00	0	2.000,00	0
226	GASTOS DIVERSOS	37118,54	0	37118,54	0	37118,54	0	33826,43	0	33826,43	0	33826,43	0	3292,11	0	3292,11	0
227	TRABAJOS REALIZADOS POR OTRAS EMPRESAS Y PROFESIONALES	15.653,26	0	15.653,26	0	15.653,26	0	11.337,04	0	11.337,04	0	11.337,04	0	4316,22	0	4316,22	0
228	MATERIAL DE DOCENCIA Y LABORATORIO	16349,41	0	16349,41	0	16349,41	0	9404,6	0	9404,6	0	9404,6	0	6944,81	0	6944,81	0
230	DIETAS O CONCEPTO EQUIVALENTE	83.472,17	0	83.472,17	0	83.472,17	0	79857,44	0	79857,44	0	79857,44	0	3.614,73	0	3.614,73	0
231	LOCOMOCION	29.829,37	0	29.829,37	0	29.829,37	0	27.614,52	0	27.614,52	0	27.614,52	0	2214,85	0	2214,85	0
233	OTRAS INDEMNIZACIONES	3830,25	0	3830,25	0	3830,25	0	3830,25	0	3830,25	0	3830,25	0	0	0	0	0
241	GASTOS DE PUBLICACIONES PROPIAS	2.685,87	0	2.685,87	0	2.685,87	0	2.685,87	0	2.685,87	0	2.685,87	0	0,00	0	0,00	0
242	PROMOCION DE PRACTICAS DOCENTES	0,00	0	0,00	0	0,00	0	0	0	0	0	0	0	0,00	0	0,00	0
480	A FAMILIAS	6000	0	6000	0	6000	0	6000	0	6000	0	6000	0	0	0	0	0
62	INVERSION NUEVA DESTINADA AL FUNCIONAM. OPERVO. DE LOS SERV.	0,00	0	0,00	0	0,00	0	0,00	0	0,00	0	0,00	0	0	0	0	0
620	EDIFICIOS Y CONSTRUCCIONES	76330,04	0	76330,04	0	76330,04	0	76330,04	0	76330,04	0	76330,04	0	0	0	0	0
621	MAQUINARIA, INSTALACIONES Y UTILLAJE	9.171,71	0	9.171,71	0	9.171,71	0	1308,12	0	1308,12	0	1308,12	0	7.863,59	0	7.863,59	0
622	ELEMENTOS DE TRANSPORTE	16.340,18	0	16.340,18	0	16.340,18	0	16.340,18	0	16.340,18	0	16.340,18	0	0	0	0	0
623	MOBILIARIO Y ENSERES	4939,98	0	4939,98	0	4939,98	0	870,96	0	870,96	0	870,96	0	4069,02	0	4069,02	0
624	EQUIPOS PARA PROCESOS DE INFORMACION	132.591,14	0	132.591,14	0	132.591,14	0	111.711,25	0	111.711,25	0	111.711,25	0	20.879,89	0	20.879,89	0
625	INVERSIONES BIBLIOGRAFICAS Y AUDIOVISUALES	187.561,79	0	187.561,79	0	187.561,79	0	143341,32	0	143341,32	0	143341,32	0	44.220,47	0	44.220,47	0
626	MATERIAL DE DOCENCIA Y LABORATORIO	116514,76	0	116514,76	0	116514,76	0	80631,81	0	80631,81	0	80631,81	0	35882,95	0	35882,95	0
635	REPOSICIONES DE MATERIAL BIBLIOGRAFICO Y AUDIOVISUAL	608.249,01	0	608.249,01	0	608.249,01	0	541.191,08	0	541.191,08	0	541.191,08	0	67057,93	0	67057,93	0
640	SERVICIOS GENERALES DE INVESTIGACION	113511,7	0	113511,7	0	113511,7	0	108021,03	0	108021,03	0	108021,03	0	5490,67	0	5490,67	0
642	INVESTIGACION SUBVENCIONADA	1.757.234,20	0	1.757.234,20	0	1.757.234,20	0	1559235,13	0	1559235,13	0	1559235,13	0	197.999,07	0	197.999,07	0
643	INVESTIGACION CONTRATADA	1.133.631,05	0	1.133.631,05	0	1.133.631,05	0	1.103.699,61	0	1.103.699,61	0	1.103.699,61	0	29831,44	0	29831,44	0
644	GRUPOS DE INVESTIGACION	1561526,35	0	1561526,35	0	1561526,35	0	1373170,38	0	1373170,38	0	1373170,38	0	188355,97	0	188355,97	0
646	PROPIEDAD INDUSTRIAL E INTELCTURAL	2.935,58	0	2.935,58	0	2.935,58	0	2.890,08	0	2.890,08	0	2.890,08	0	45,50	0	45,50	0
650	FORMACION DE PERSONAL	2.407,75	0	2.407,75	0	2.407,75	0	1907,75	0	1907,75	0	1907,75	0	500,00	0	500,00	0
781	AYUDAS A PERSONAL UPCT PARA INVESTIGACION	19471,7	0	19471,7	0	19471,7	0	19471,7	0	19471,7	0	19471,7	0	0	0	0	0
830	A FAMILIAS E INSTITUCIONES SIN ANIMO DE LUCRO	0,00	0	0,00	0	0,00	0	0,00	0	0,00	0	0,00	0	0	0	0	0
<b>TOTAL</b>		<b>6.088.073,89</b>	<b>0</b>	<b>6.088.073,89</b>	<b>0</b>	<b>6.088.073,89</b>	<b>0</b>	<b>5.416.913,79</b>	<b>0</b>	<b>5.416.913,79</b>	<b>0</b>	<b>5.416.913,79</b>	<b>0</b>	<b>671.160,10</b>	<b>0</b>	<b>671.160,10</b>	<b>0</b>



**C.1. LIQUIDACIÓN DEL PRESUPUESTO DE GASTOS. 2ª PARTE**

Explicación	Obligaciones Recon. Netas Hasta Dic		Obligaciones Recon. Netas Enero		Total de Recon. Netas		Pagos Realizados a 31/12/04		Pagos Realizadas a Enero 2004		Pagos Totales		Obligac. Pdtes. de Pago a 31 de Diciembre		Obligac. Pdtes. de Pago a 31 de Enero		Obligac. Pres de pago Totales	
	Recon. Netas	Obligaciones Recon. Netas	Recon. Netas	Obligaciones Recon. Netas	Recon. Netas	Obligaciones Recon. Netas	Pagos Realizados a 31/12/04	Pagos Realizadas a Enero 2004	Pagos Realizados a Enero 2004	Pagos Totales	Pagos de Pago a 31 de Diciembre	Pagos de Pago a 31 de Enero	Obligac. Pdtes. de Pago a 31 de Diciembre	Obligac. Pdtes. de Pago a 31 de Enero	Obligac. Pres de pago Totales			
Total Capitulo 1	21.704.985,93	0	21.704.985,93	0	21.704.985,93	21.502.087,64	0	21.502.087,64	0	202.898,29	0	202.898,29	0	202.898,29				
Total Capitulo 2	6.713.387,16	0	6.713.387,16	0	6.713.387,16	5.797.302,13	0	5.797.302,13	0	916.085,03	0	916.085,03	0	916.085,03				
Total Capitulo 3	281.415,17	0	281.415,17	0	281.415,17	281.415,17	0	281.415,17	0	0	0	0	0	0				
Total Capitulo 4	878.708,30	0	878.708,30	0	878.708,30	861.140,25	0	861.140,25	0	17.568,05	0	17.568,05	0	17.568,05				
TOTAL OPERACIONES CORRIENTES	29.578.496,56	0	29.578.496,56	0	29.578.496,56	28.441.945,19	0	28.441.945,19	0	1.136.551,37	0	1.136.551,37	0	1.136.551,37				
Total Capitulo 6	13.852.397,55	0	13.852.397,55	0	13.852.397,55	11.527.101,23	0	11.527.101,23	0	2.325.296,32	0	2.325.296,32	0	2.325.296,32				
Total Capitulo 7	19.471,70	0	19.471,70	0	19.471,70	19.471,70	0	19.471,70	0	0	0	0	0	0				
TOTAL OPERACIONES DE CAPITAL	13.871.869,25	0	13.871.869,25	0	13.871.869,25	11.546.572,93	0	11.546.572,93	0	2.325.296,32	0	2.325.296,32	0	2.325.296,32				
TOTAL OPERACIONES NO FINANCIERAS	43.450.365,81	0	43.450.365,81	0	43.450.365,81	39.988.518,12	0	39.988.518,12	0	3.461.847,69	0	3.461.847,69	0	3.461.847,69				
Total Capitulo 8	9.724,12	0	9.724,12	0	9.724,12	9.724,12	0	9.724,12	0	0	0	0	0	0				
Total Capitulo 9	1.803.196,72	0	1.803.196,72	0	1.803.196,72	1.803.046,72	0	1.803.046,72	0	150	0	150	0	150				
TOTAL OPERACIONES FINANCIERAS	1.812.920,84	0	1.812.920,84	0	1.812.920,84	1.812.770,84	0	1.812.770,84	0	150	0	150	0	150				
<b>TOTAL SECCIÓN POR CAPITULOS</b>	<b>45.263.286,65</b>	<b>0</b>	<b>45.263.286,65</b>	<b>0</b>	<b>45.263.286,65</b>	<b>41.801.288,96</b>	<b>0</b>	<b>41.801.288,96</b>	<b>0</b>	<b>3.461.997,69</b>	<b>0</b>	<b>3.461.997,69</b>	<b>0</b>	<b>3.461.997,69</b>				





***c.2) liquidación  
del presupuesto  
de ingresos***



## C.2 LIQUIDACIÓN DEL PRESUPUESTO DE INGRESOS



Económica	Explicación	Previsiones Presupuestarias		Derechos		Derechos Cancelados	Dchos. Recon. Pótes. de Cobro a 31/12
		Iniciales	Modificaciones	Definitivos	Reconocidos		
303	TASAS ACADÉMICAS	93.170,00	0	93.170,00	32.343,19	0	0
310	MATRÍCULAS ENSEÑANZA OFICIAL Y GESTIÓN	4.830.000,00	0	4.830.000,00	4.658.741,79	0	1.412.557,79
312	MATRÍCULA EN CURSOS Y SEMINARIOS	150.000,00	288.111,46	438.111,46	211.947,27	0	6.343,00
313	PREC. PUBL. UNIVERSIDAD DE MAYORES	0	0	0	10.380,86	0	0
314	CURSOS PÚBLICOS CURSOS DOCTORADO	86.700,00	0	86.700,00	0	0	0
315	ACTIVIDADES DEPORTIVAS	47.000,00	9.000,00	56.000,00	9.586,00	0	0
316	PRESTACIONES DE SERVICIO SAI	0	0	0	3.485,23	0	1.354,63
317	CURSOS DE VERANO	60.000,00	5.848,85	65.848,85	64.332,72	0	0
318	PRECIOS PÚBLICOS CURSOS DE IDIOMAS	32.000,00	0	32.000,00	25.840,69	0	0
319	OTROS PRECIOS PÚBLICOS	0	3.058,95	3.058,95	51.440,25	0	0
322	ALOJAMIENTO RESIDENCIA ALBERTO COLAO	803.000,00	0	803.000,00	653.652,81	0	13.032,19
325	INGRESOS PROVENIENTES DE ART.83	1.500.000,00	706.178,07	2.206.178,07	1.841.382,81	0	572.231,49
329	OTROS INGRESOS PROCEDENTES DE PRESTACIONES DE SE	1.000,00	661,24	1.661,24	963,95	0	7,5
330	VENTA DE PUBLICACIONES PROPIAS	15.000,00	0,00	15.000,00	12.806,00	0	0
380	DE EJERCICIOS CERRADOS	0	23925,39	23925,39	33.571,74	0	0,00
399	INGRESOS EXTRAORDINARIOS	0,00	2.080,00	2.080,00	2.271,76	0	0
400	DE MINISTERIOS	56.460,46	178.142,67	234.603,13	157.347,04	0	72.417,05
430	TRANSFERENCIAS CORRIENTES FUNDACIONES ESTATALES	0	30.150,00	30.150,00	50.162,00	0	19.056,00
440	DE SOC.MERCANT.ESTAT.ENT.EMPRESAR.Y ORGAN.PUBLIC	0	1.800,00	1.800,00	1.800,00	0	0
450	SUBVENCIÓN NOMINATIVA	17.679.712,01	0	17.679.712,01	17.679.812,00	0	441.995,30
453	CONVENIO FINANCIACION SOCRATES	45.409,00	0	45.409,00	0	0	0
454	COMUNIDAD AUTONOMA. PRACTICAS EN EMPRESAS	72.200,00	43.862,00	116.062,00	122.285,95	0	43862
455	OTRAS TRANSF. CORRIENTES DE LA CARM	1512020,24	48967	1560987,24	1.085.182,56	0	1.010.394,90
460	DE AYUNTAMIENTOS	13.823,28	13.694,00	27.517,28	19.803,00	0	1500
470	DE EMPRESAS PRIVADAS	240.404,84	39.089,00	279.493,84	256.389,03	0	44.974,90
480	DE PERSONAS FÍSICAS	0	172.603,88	172.603,88	203.875,39	0	12.772,13
490	DE LA UNIÓN EUROPEA	0	42.626,65	42.626,65	55.389,80	0	0
493	APORTACIONES CONVENIOS COOPERACIÓN EXTRA EUROPEOS	0	17.875,00	17.875,00	0	0	0
499	OTRAS TRANSF. CORR. EXTRAEUROPEAS	0,00	950	950,00	9991	0	0
520	INTERESES DE CUENTAS BANCARIAS	0,00	0,00	0,00	11.465,00	0	0
540	RENTA BIENES INMUEBLES	60000	0	60000	2.723,89	0	1.155,87
550	CONCESIONES ADMINISTRATIVAS	15.000,00	0,00	15.000,00	12.020,27	0	12020,27
700	DE LA ADMINISTRACIÓN DEL ESTADO	0	625.010,74	625.010,74	700.167,92	0	108.611,00
709	De la Administración del Estado vía FEDER	1.354.609,11	275.936,54	1.630.545,65	884.274,72	0	8.000,00
749	DE OTROS ORGANISMOS PÚBLICOS	0	3.502,50	3.502,50	19.128,12	0	0
750	DE LA PROPIA COMUNIDAD AUTONOMA	6.714.970,37	1.247.566,71	7.962.537,08	8.340.466,27	0	848.419,76
751	DE CCAA POR COMP. PIVOS. FINANCIEROS	1.738.905,20	0	1.738.905,20	1725499,15	0	428083,98
760	DE CORPORACIONES LOCALES	0,00	1.160,00	1.160,00	13.781,25	0	1160
770	TRANSF.CAPITAL EMPRESAS PRIVADAS	0	0	0	4.396,40	0	0,00
780	FAMILIAS E INSTITUCIONES SIN ANIMO DE LUCRO	0,00	6.000,05	6.000,05	2.353,00	0	0
790	DE LA UNIÓN EUROPEA	0	41.140,79	41.140,79	120.216,04	0	102.710,77
870	REMANENTE DE TESORERÍA AFECTADO	4.820.602,49	683.238,45	5.503.840,94	0	0	0
871	REMANENTE DE TESORERÍA PARA GASTOS GENERALES	2.976.691,26	100.910,09	3.077.601,35	0	0	0
912	PRESTAMOS RECIBIDOS C.P. DE ENTES FUERA SECTOR PÚBLICO	6.376.849,99	0	6.376.849,99	6.376.850,00	0	0

## C.2 LIQUIDACIÓN DEL PRESUPUESTO DE INGRESOS


Económica	Explicación	Previsiones Presupuestarias		Derechos		Derechos		Dchos. Recon. Pótes. de Cobro a 31/12
		Iniciales	Modificaciones	Definitivos	Reconocidos	Cancelados	Recaudación	
941	FIANZAS RECIBIDAS	0	0	0	33.309,76	33.309,76	33.159,76	150
951	ANTICIPOS REEMBOL. L.P. DE ENTES DEL SECTOR PÚBL	0	149.296,00	149.296,00	171.186,40	171.186,40	171.186,40	0
	<b>TOTAL</b>	<b>51.295.528,25</b>	<b>4.762.386,03</b>	<b>56.057.914,28</b>	<b>45.672.623,03</b>	<b>40.509.812,50</b>	<b>40.509.812,50</b>	<b>5.162.810,53</b>



## C.2 LIQUIDACIÓN DEL PRESUPUESTO DE INGRESOS

Explicación	Iniciales		Previsiones Modificaciones		Definitivos		Derechos Reconocidos		Recaudación		Derechos Cancelados		Dchos. Recon. Pótes. de Cobro 31/12	
Total Capítulo 1	0	0	0	0	0	0	0	0	0	0	0	0	0	0
Total Capítulo 2	0	0	0	0	0	0	0	0	0	0	0	0	0	0
Total Capítulo 3	7.617.870,00	1.038.863,96	8.656.733,96		8.656.733,96		7.612.747,07		5.607.220,47					2.005.526,60
Total Capítulo 4	19.620.029,83	589.760,20	20.209.790,03		20.209.790,03		19.642.037,77		17.995.065,49					1.646.972,28
Total Capítulo 5	75.000,00	0	75.000,00		75.000,00		26.209,16		13.033,02					13.176,14
Total operaciones corrientes	27.312.899,83	1.628.624,16	28.941.523,99		28.941.523,99		27.280.994,00		23.615.318,98					3.665.675,02
Total Capítulo 6	0	0	0		0		0		0					0
Total Capítulo 7	9.808.484,68	2.200.317,33	12.008.802,01		12.008.802,01		11.810.282,87		10.313.297,36					1.496.985,51
Total Operaciones de capital	9.808.484,68	2.200.317,33	12.008.802,01		12.008.802,01		11.810.282,87		10.313.297,36					1.496.985,51
Total operaciones no financieras	37.121.384,51	3.828.941,49	40.950.326,00		40.950.326,00		39.091.276,87		33.928.616,34					5.162.660,53
Total Capítulo 8	7.797.293,75	784.148,54	8.581.442,29		8.581.442,29		0		0					0
Total Capítulo 9	6.376.849,99	149.296,00	6.526.145,99		6.526.145,99		6.581.346,16		6.581.196,16					150
Total Operaciones financieras	14.174.143,74	933.444,54	15.107.588,28		15.107.588,28		6.581.346,16		6.581.196,16					150
<b>Total presupuesto de ingresos</b>	<b>51.295.528,25</b>	<b>4.762.386,03</b>	<b>56.057.914,28</b>		<b>56.057.914,28</b>		<b>45.672.623,03</b>		<b>40.509.812,50</b>					<b>5.162.810,53</b>





***c.3) resultado  
de operaciones  
comerciales***

### C.3 RESULTADO DE OPERACIONES COMERCIALES

DEBE	IMPORTE		HABER	IMPORTE	
	ESTIMADO	REALIZADO		ESTIMADO	REALIZADO

NO SE HAN REALIZADO





***c.4) resultado  
presupuestario***

## C.4 RESULTADO PRESUPUESTARIO

Conceptos	Derechos Reconocidos Netos	Obligaciones Reconocidas Netas	Importes
I. RESULTADO PRESUPUESTARIO DEL EJERCICIO (1+2)			
1. (+) Operaciones No Financieras	39.091.276,87	43.460.089,93	-4.368.813,06
	39.091.276,87	43.450.365,81	-4.359.088,94
CAPITULO I	0	21.704.985,93	-21.704.985,93
CAPITULO II	0	6.713.387,16	-6.713.387,16
CAPITULO III	7.612.747,07	281.415,17	7.331.331,90
CAPITULO IV	19.642.037,77	878.708,30	18.763.329,47
CAPITULO V	26.209,16	0	26.209,16
CAPITULO VI	0	13.852.397,55	-13.852.397,55
CAPITULO VII	11.810.282,87	19.471,70	11.790.811,17
2. (+) Operaciones Con Activos Financieros	0	9.724,12	-9.724,12
CAPITULO VIII	0	9.724,12	-9.724,12
I. RESULTADO PRESUPUESTARIO DEL EJERCICIO (1+2)	39.091.276,87	43.460.089,93	-4.368.813,06
II. VARIACIÓN NETA DE PASIVOS FINANCIEROS	6.581.346,16	1.803.196,72	4.778.149,44
CAPITULO IX	6.581.346,16	1.803.196,72	4.778.149,44
II. VARIACIÓN NETA DE PASIVOS FINANCIEROS	6.581.346,16	1.803.196,72	4.778.149,44
<b>III. SALDO PRESUPUESTARIO DEL EJERCICIO (I + II)</b>	<b>45.672.623,03</b>	<b>45.263.286,65</b>	<b>409.336,38</b>





## ***d) memoria***



## ***d.1) organización***

## D.1 ORGANIZACIÓN

### **ACTIVIDAD DE LA ENTIDAD**

El artículo 1º de la Ley 5/1998 de 3 de agosto, por la que se crea la Universidad Politécnica de Cartagena recoge expresamente que esta Universidad goza de personalidad jurídica y patrimonio propio y su actividad se regulará por lo establecido en la Ley Orgánica 11/1983 de 25 de agosto, de Reforma Universitaria, por la presente Ley y sus disposiciones de desarrollo y, en general, por cuantas normas de la Unión Europea, estatales y autonómicas sean de aplicación en materia universitaria.

En cuanto a la organización y normativa de la Universidad Politécnica de Cartagena, importante es mencionar que amparándose en el artículo 13 de su Ley de Creación, se aprobó su Normativa Provisional mediante el Decreto 106/2001, de 28 de diciembre. Asimismo mencionar que respecto a la Universidad Española, se ha aprobado la Ley Orgánica 6/2001 de 21 de diciembre, de Universidades, que en su disposición derogatoria única, deroga la Ley Orgánica 11/1983 de 25 de agosto, estableciendo en su apartado segundo que sin perjuicio de lo establecido en la disposición transitoria segunda, del Claustro Universitario, del Rector y de la aprobación de los Estatutos de la Universidades Públicas, en tanto se aprueban los nuevos Estatutos conformados a esta Ley, la Ley Orgánica 11/1983, continuará en vigor en cuanto se refiere a órganos de gobierno y representación de las Universidades.

La ley Orgánica 6/2001 de 21 de diciembre, de Universidades, dispone en su artículo 1º que son funciones de la Universidad, el servicio público de la educación superior, que lo realizará mediante la docencia, el estudio y la investigación. Son funciones igualmente de la Universidad al servicio de la sociedad:

- a) La creación, desarrollo, transmisión y crítica de la ciencia, de la técnica y de la cultura.
- b) La preparación para el ejercicio de actividades profesionales que exijan la aplicación de conocimientos y métodos científicos o para la creación artística, etc.

Asimismo, dispone que la actividad de la Universidad y su autonomía, se fundamentan en el principio de libertad académica que, a su vez, se manifiesta en las libertades de cátedra, de investigación y de estudio.

Sobre la base de lo señalado en el apartado anterior, la Universidad no es patrimonio de los miembros de la comunidad universitaria, sino que constituye un auténtico servicio referido a los intereses generales de toda la comunidad nacional, en general, y de sus respectivas Comunidades Autónomas en particular.

A tal fin responde la creación de un Consejo de Participación Social, como es el caso de nuestra Universidad (artículo 12 de la Ley de Creación) que, inserto en la estructura universitaria, garantiza una participación en su gobierno de las diversas fuerzas sociales de la ciudad. También a esa finalidad obedece la flexibilidad que se otorga a las Universidades para ser útiles a la Comunidad en la que se insertan, poniendo así al servicio de la misma toda su capacidad creativa e investigadora.



## D.1 ORGANIZACIÓN

### **ESTRUCTURA ORGANIZATIVA BÁSICA DE LA UPCT**

La legislación universitaria señala, de forma nítida, que las Universidades se organizarán de forma que en su gobierno quede asegurada la representación de los diferentes sectores de la comunidad universitaria, de acuerdo con las funciones que a cada uno de ellos corresponda.

Establece el artículo 2 del Decreto 106/2001, de 28 de diciembre, que la Universidad Politécnica de Cartagena está básicamente constituida por Departamentos, Centros, Institutos Universitarios y otros centros que puedan ser legalmente creados.

Los Centros son los órganos encargados de la gestión administrativa y la organización de las enseñanzas universitarias conducentes a la obtención de títulos académicos. En la Universidad Politécnica de Cartagena son, en el momento de su creación, los establecidos en el artículo 2 de la Ley de Creación:

Facultad de Ciencias de la Empresa.  
Escuela Técnica Superior de Ingeniería Industrial.  
Escuela Universitaria de Ingeniería Civil.  
Escuela Universitaria de Ingeniería Técnica Naval.  
Escuela Técnica Superior de Ingeniería de Telecomunicación.  
Escuela Técnica Superior de Ingeniería Agronómica.

Los Departamentos son los órganos básicos encargados de organizar y desarrollar la investigación y las enseñanzas que les son propias de sus respectivas áreas de conocimiento, en los términos previstos en la legislación vigente. Los Departamentos se constituyen por áreas de conocimiento científico, técnico o artístico, y agrupan a todos los docentes e investigadores cuyas áreas de conocimiento coincidan.

El Gobierno de la Universidad Politécnica de Cartagena, como indica el artículo 10 de su Normativa Provisional, sentará las bases que faciliten y hagan posible el autogobierno de la Institución, de acuerdo con lo establecido en la Ley de Creación, se ejercerá por Órganos colegiados y unipersonales de la Universidad y de cada uno de sus Centros y Departamentos. Se consideran:

1.- Órganos colegiados de ámbito general, el Consejo de Participación Social y el Consejo de Gobierno.

El Consejo de Participación Social, constituido oficialmente en la Universidad Politécnica de Cartagena el lunes 8 de febrero de 1999, es el órgano de participación de la sociedad en la Universidad. Su presidente, es la máxima autoridad no académica de la Universidad.

Tiene atribuidas como funciones primordiales la aprobación del presupuesto y la programación plurianual de la Universidad, a propuesta del Consejo de Gobierno y, en general, la supervisión de las actividades de carácter económico de la UPCT y del rendimiento de sus servicios. Le corresponde, igualmente, promover la colaboración de la sociedad en la financiación de la Universidad.

El Consejo de Gobierno constituido el 20 de octubre de 2004 y que sustituye a la Comisión Gestora existente hasta ese momento, es el órgano de la UPCT que desempeña las



## D.1 ORGANIZACIÓN

funciones de gobierno necesarias para el inicio y desarrollo de las actividades de la Universidad, así como las conducentes al ejercicio de su propia autonomía, marcando sus líneas generales de actuación, desempeñando, igualmente, las actuaciones correspondientes a las actividades académicas y administrativas.

Destacar entre las funciones que corresponden al Consejo de Gobierno, el examen y elevación al Consejo de Participación Social de las propuestas de Normativa Provisional aplicable a la Universidad, así como sus sucesivas modificaciones; establecer las líneas prioritarias de investigación de la UPCT, previo informe del Consejo de Participación Social; establecer el calendario académico; proponer al Consejo de Participación Social la creación, modificación o supresión de Colegios Mayores o Residencias dependientes de la Universidad, así como el régimen jurídico que ha de regularlo; examinar, en fin, la propuesta de Presupuesto de la Universidad como trámite previo a su elevación y aprobación por el Consejo de Participación Social.

2.- Órganos unipersonales de ámbito general, el Presidente del Consejo de Participación Social, el Rector, los Vicerrectores, el Secretario General y el Gerente.

El Presidente del Consejo de Participación Social, como se ha señalado anteriormente, no es miembro de la comunidad universitaria.

El Rector, D. Félix Faura Mateu nombrado el 7 de mayo de 2004, es la máxima autoridad académica de la Universidad, ostentando la representación de la misma, ejerciendo su dirección y ejecutando los acuerdos del Consejo de Gobierno, y del Consejo de Participación Social, correspondiéndole en general cuantas competencias no hayan sido atribuidas a otros órganos de la Universidad.

De acuerdo con el artículo 21 de la Ley Orgánica 6/2001, el Rector podrá nombrar Vicerrectores que le auxilien en el gobierno de la Universidad entre los profesores doctores que presten servicios en la Universidad. Durante el ejercicio 2004 existían los siguientes Vicerrectorados:

- Vicerrectorado de Profesorado y Docencia
- Vicerrectorado de Infraestructura
- Vicerrectorado de Estudiantes y Extensión Universitaria
- Vicerrectorado de Investigación e Innovación
- Vicerrectorado de Doctorado, Postgrado y Relaciones Internacionales
- Vicerrectorado de Planificación y Asuntos Económicos

El Secretario General que, de acuerdo con el artículo 8 de la Ley de Creación de la UPCT, asume las funciones atribuidas por la legislación universitaria, es profesor de Universidad y actúa como fedatario de los actos y acuerdos de los órganos colegiados de gobierno de la Universidad.

El Gerente es el responsable de la gestión de los servicios administrativos y económicos de la Universidad, siendo especialista de reconocida solvencia en gestión y financiación universitaria. Le corresponde, por delegación del Rector, la jefatura del Personal de Administración y Servicios (PAS).



## D.1 ORGANIZACIÓN

3.- Órganos colegiados de ámbito particular, las Juntas de Centro y los Consejos de Departamento.

Las Juntas de Centro son los órganos colegiados de representación y gobierno de los Centros Docentes Universitarios. Serán presididas por el respectivo Decano o Director y actuarán como Secretarios de las mismas los Secretarios de los Centros. Entre otras, son competencias de las Juntas de Centro: a) Elegir al Decano o Director y proponer su revocación. Para la revocación será necesaria la mayoría absoluta de los miembros de derecho de la Junta de Centro. b) Ser informadas de los nombramientos y ceses de Vicedecanos y Subdirectores del Centro, así como del Secretario. c) Aprobar la memoria anual de las actividades del Centro. d) Establecer las líneas generales de actuación del Centro. e) Informar acerca de la creación, modificación o supresión de Departamentos con docencia en el Centro, etc.

Los Consejos de Departamento son los órganos colegiados de gobierno de los Departamentos, y están formados por: todos los profesores de los cuerpos docentes, representantes de los ayudantes, becarios de investigación, oficiales u homologados, personal contratado en proyectos de investigación, profesorado contratado según la LOU, los profesores asociados, un representante del Personal de Administración y Servicios que preste sus servicios en el Departamento y una representación de los estudiantes que reciban enseñanzas del Departamento.

4.- Órganos unipersonales de ámbito particular, los Decanos o Directores de Centro y de Departamento, los Vicedecanos o Subdirectores de Centro y de Departamento y los Secretarios de Centro y de Departamento.

En el ejercicio económico 2004, los Departamentos existentes en la UPCT han sido los siguientes:

- Unidad Predepartamental de Tecnología Naval
- Ciencias Jurídicas
- Economía
- Economía Financiera y Contabilidad
- Electrónica, Tecnología de Computadoras y Proyectos
- Estructuras y Construcción
- Expresión Gráfica
- Física Aplicada
- Ingeniería de Alimentos y Equipamiento Agrícola
- Ingeniería Eléctrica
- Ingeniería de Materiales y Fabricación
- Ingeniería Mecánica
- Ingeniería Minera, Geológica y Cartográfica
- Producción Vegetal
- Ingeniería Química y Ambiental
- Ingeniería de Sistemas y Automática
- Ingeniería Térmica y de Fluidos
- Matemática Aplicada y Estadística
- Economía de la Empresa
- Tecnología Electrónica
- Tecnología de la Información y las Comunicaciones



## D.1 ORGANIZACIÓN

- Unidad Predepartamental de Arquitectura y Tecnología de la Edificación
- Métodos Cuantitativos e Informáticos.
- Teoría de la Señal y Radiocomunicaciones
- Ciencia y Tecnología Agraria

A lo largo del ejercicio 2004 tuvo lugar la integración del Dpto. de Teoría de la Señal y Radiocomunicaciones en el de Tecnología de la Información y las Comunicaciones.

### **ORGANIZACIÓN CONTABLE EN LA UPCT**

Se continúa, como en el ejercicio anterior, con el modelo descentralizado en el que cada gestor de gastos ejecuta aquellos necesarios para llevar a término los objetivos marcados en sus peticiones presupuestarias anuales, por lo que cada Unidad de Gasto es responsable de imputar al presupuesto los gastos derivados de su gestión, y solicitar su pago si se trata de pago directo. En caso de gasto corriente que se ajuste a la normativa de Anticipos de Caja Fija, Real Decreto 725/1989, pueden ejecutar pagos mediante dichos anticipos extrapresupuestarios, que deberán justificar a la Unidad de Asuntos Económicos, una vez imputados adecuadamente a su presupuesto.

Disponen de anticipos de caja fija tanto el Servicio General de Economía y Finanzas, como los Centros y Departamentos anteriormente descritos. Puntualmente, dichas cajas también pueden recibir fondos solicitados al amparo del RD 640/87, de pagos a justificar.

En la Universidad Politécnica de Cartagena cada Grupo de gastos, esto es, Gerencia, los Vicerrectorados, los Centros y Departamentos anteriormente descritos, se desglosa en las Unidades de Gasto que resulten necesarias para su adecuado funcionamiento, siguiendo la clasificación orgánica que a continuación se detalla. Cada uno de éstos a su vez, puede subdividirse en proyectos, que vincularán presupuestariamente a ese nivel orgánico. Serán responsables de la gestión y adecuado uso de sus fondos, los responsables nombrados en cada proyecto, tanto de inversión como de investigación.

#### **CLASIFICACIÓN ORGÁNICA EN EJERCICIO 2004**

<b>GRUPOS DE GASTO</b>	<b>CDG</b>	<b>SERVICIOS O UNIDADES DE GASTO</b>
<b>01 GERENCIA</b>	<b>01</b>	SERVICIO GENERAL DE ECONOMIA Y FINANZAS
	<b>02</b>	CONSEJO DE PARTICIPACIÓN SOCIAL
<b>02 V. DE PROFESORADO Y DOCENCIA</b>	<b>07</b>	ORDENACIÓN ACADÉMICA
	<b>05</b>	COORDINACIÓN CON DEFENSA
	<b>03</b>	UNIDAD DE CALIDAD
<b>03 V. DE INFRAESTRUCTURA</b>	<b>08</b>	UNIDAD TÉCNICA
	<b>09</b>	SERVICIO DE INFORMÁTICA Y COMUNICACIONES
<b>04 V. DE ESTUDIANTES Y EXTENSIÓN UNIVERSITARIA</b>	<b>11</b>	SERVICIO DE ASESORAMIENTO A LA COMUNIDAD UNIVERSITARIA
	<b>12</b>	PARTICIPACION ESTUDIANTIL
	<b>16</b>	ACTIVIDADES CULTURALES
	<b>17</b>	SERVICIO DE PROMOCIÓN DEPORTIVA
	<b>53</b>	RESIDENCIAS UNIVERSITARIAS
	<b>55</b>	SERVICIO DE GESTION ACADÉMICA



## D.1 ORGANIZACIÓN

<b>05 V. DE INVESTIGACIÓN E INNOVACIÓN</b>	<b>10</b>	SERVICIO GENERAL DE INVESTIGACIÓN
	<b>13</b>	BIBLIOTECA UNIVERSITARIA
	<b>14</b>	SERVICIO DE APOYO A LA INVESTIGACIÓN TECNOLÓGICA
	<b>18</b>	ACTIVIDADES E INVERSIONES EN I+D+I
	<b>19</b>	RELACIONES INTERNACIONALES
	<b>21</b>	APOYO A ACTIVIDADES DE I+D+I
<b>06 ESCUELAS Y FACULTADES</b>	<b>22</b>	FACULTAD DE CIENCIAS DE LA EMPRESA
	<b>23</b>	ESCUELA TÉCNICA SUPERIOR DE INGENIERÍA INDUSTRIAL
	<b>24</b>	ESCUELA UNIVERSITARIA DE INGENIERÍA TÉCNICA CIVIL
	<b>25</b>	ESCUELA TÉCNICA SUPERIOR DE INGENIERÍA NAVAL Y OCEANICA
	<b>26</b>	ESCUELA TÉCNICA SUP. DE INGENIERÍA DE TELECOMUNICACION
	<b>27</b>	ESCUELA TECNICA SUP. DE INGENIERÍA AGRONÓMICA
	<b>49</b>	ETSIA. FINCA TOMAS FERRO
<b>07 DEPARTAMENTOS</b>	<b>28</b>	UNIDAD PREDEP. DE TECNOLOGÍA NAVAL
	<b>29</b>	DPTO. CIENCIAS JURIDICAS
	<b>30</b>	DPTO. ECONOMIA
	<b>31</b>	DPTO. ECONOMÍA FINANCIERA Y CONTABILIDAD
	<b>32</b>	DPTO. ELECTRÓNICA, TECNOLOGÍA DE COMPUTAD.Y PROYOTOS.
	<b>33</b>	DPTO. ESTRUCTURAS Y CONSTRUCCIÓN
	<b>34</b>	DPTO. EXPRESIÓN GRÁFICA
	<b>35</b>	DPTO. FÍSICA APLICADA
	<b>36</b>	DPTO. INGENIERÍA DE ALIMENTOS Y EQUIP. AGRÍCOLA
	<b>37</b>	DPTO. INGENIERÍA ELÉCTRICA
	<b>38</b>	DPTO. INGENIERÍA MATERIALES Y FABRICACIÓN
	<b>39</b>	DPTO. INGENIERÍA MECÁNICA
	<b>40</b>	DPTO. INGENIERÍA MINERA, GEOLÓGICA Y CARTOGRÁFICA
	<b>41</b>	DPTO. DE PRODUCCIÓN VEGETAL
	<b>42</b>	DPTO. INGENIERIA QUÍMICA Y AMBIENTAL
	<b>43</b>	DPTO. INGENIERIA DE SISTEMAS Y AUTOMÁTICA
	<b>44</b>	DPTO. INGENIERÍA TÉRMICA Y DE FLUIDOS
	<b>45</b>	DPTO. MATEMÁTICA APLICADA Y ESTADÍSTICA
	<b>46</b>	DPTO. ECONOMÍA DE LA EMPRESA
	<b>47</b>	DPTO. TECNOLOGÍA ELECTRÓNICA
<b>48</b>	DPTO. TECNOLOGÍAS DE LA INFORMACIÓN Y COMUNICACIONES	
<b>50</b>	UNIDAD PREDEPARTAMENTAL DE ARQUITEC.Y TECNOL. EDIFIC.	
<b>52</b>	DPTO. MÉTODOS CUANTITATIVOS E INFORMÁTICOS	
<b>54</b>	DPTO. DE TEORÍA DE LA SEÑAL Y RADIOCOMUNICACIONES	
<b>56</b>	DPTO. DE CIENCIA Y TECNOLOGÍA AGRARIA	
<b>08. V. DE DOCTORADO, POSTGRADO Y TÍTULOS PROPIOS</b>	<b>06</b>	ACTIVIDADES DE FORMACIÓN
	<b>15</b>	PROGRAMA DE DOCTORADO
	<b>20</b>	POSTGRADO Y TÍTULOS PROPIOS

A lo largo del ejercicio se integró el Departamento de Teoría de la Señal y Radiocomunicaciones en el Departamento de Tecnologías de la Información y Comunicaciones.





***d.2) estado operativo***



## D.2 ESTADO OPERATIVO

GASTOS PRESUPUESTARIOS		IMPORTE
<b>3</b>	SERVICIOS COMPLEMENTARIO A LA ENSEÑANZA	1.612.459,90
	<b>Total Función 3</b>	<b>1.612.459,90</b>
<b>4</b>	DIRECCIÓN ESTRATÉGICA DE LA ADMINISTRACIÓN Y SERVICIOS	249.620,18
421C	ENSEÑANZA UNIVERSITARIA	37.282.017,47
422D	APOYO A LA COMUNICACION SOCIAL	31.115,21
463B		
	<b>Total Función 4</b>	<b>37.562.752,86</b>
<b>5</b>	INVESTIGACION CIENTIFICA Y TECNICA	6.088.073,89
541A		
	<b>Total Función 5</b>	<b>6.088.073,89</b>
<b>TOTAL</b>		<b>45.263.286,65</b>



## D.2 ESTADO OPERATIVO

### INGRESOS PRESUPUESTARIOS

### IMPORTE

<b>3</b>	TASAS ACADÉMICAS RECAUDACIÓN SECRETARÍAS	32.343,19
	<b>Total Artículo 30</b>	<b>32.343,19</b>
31000	PREC.PUBL.MATRICULA ENSEÑANZA OFICIAL	3.556.492,19
31001	COMPENSACIÓN MEC POR ESTUDIANTES BECARIOS	846.885,60
31002	PRECIOS PUBL.TIT.OFIC. FAMILIAS NUMEROSAS	255.364,00
31200	DERECHOS DE MATRICULA EN CURSOS Y SEMINARIOS	183.333,81
31201	DERECHOS DE MATRICULA EN CONGRESOS	28.613,46
31300	PREC. PUBL. UNIVERS. MAYORES	10.380,86
31500	ACTIV. DEPORTIVAS CRTOS. LIBRE CONFIGURACIÓN	2.856,00
31501	ACTIV. DEPORTIVAS UTILIZACIÓN INSTALACIONES	2.436,00
31502	ACTIV. DEPORTIVAS TORNEOS Y PISTAS	4.294,00
31600	PRESTACIONES DE SERVICIO DEL SAIT	3.485,23
31701	CURSOS DE VERANO	64.332,72
31800	PR.PUBL. CURSOS IDIOMAS CRTO.LIBRE CONFIGURACIÓN	22.732,00
31801	PR.PUBL. CURSOS IDIOMAS CURSOS PDI PAS	3.108,69
31901	PREC. PUBLIC. DE CARNET INTELIGENTE	51.440,25
	<b>Total Artículo 31</b>	<b>5.035.754,81</b>
32200	ALOJAMIENTO RESIDENCIA ALBERTO COLAO	653.652,81
32500	INGRESOS PROVENIENTES DE CONTRATOS ART.83	1.841.382,81
32900	SERV. DOCUMENTACIÓN BIBLIOTECA	743,29
32901	INGRESOS VENTA TARJETAS FOTOCOPIAS	220,66
	<b>Total Artículo 32</b>	<b>2.495.999,57</b>
33000	VENTA DE SOBRES DE MATRÍCULA Y PREINSCRIPCIÓN	12.806,00
	<b>Total Artículo 33</b>	<b>12.806,00</b>
38000	DE EJERCICIOS CERRADOS	33.571,74
	<b>Total Artículo 38</b>	<b>33.571,74</b>
39901	OTROS INGRESOS DIVERSOS	2.141,29
39909	OTROS INGRESOS EXTRAORDINARIOS	130,47
	<b>Total Artículo 39</b>	<b>2.271,76</b>
	<b>Total Capítulo 3</b>	<b>7.612.747,07</b>





## D.2 ESTADO OPERATIVO

### INGRESOS PRESUPUESTARIOS

### IMPORTE

<b>5</b>					
52000	INTERESES FINANCIEROS CAJAMURCIA			8.139,84	
52001	INTERESES FINANCIEROS CAM			2.136,52	
52002	INTERESES FINANCIEROS CAJAMAR			1.168,82	
52003	INTERESES FINANCIEROS LA CAIXA			7,65	
52005	INTERESES FINANCIEROS CAIXA GALICIA			12,17	
	<b>Total Artículo 52</b>			<b>11.465,00</b>	
54000	RENTA BIENES INMUEBLES			2.723,89	
	<b>Total Artículo 54</b>			<b>2.723,89</b>	
55000	CONCESIÓN ADMVA. CAFETERÍAS			7.512,65	
55001	CONCESIONES ADMVAS. REPROGRAFÍA			4.507,62	
	<b>Total Artículo 55</b>			<b>12.020,27</b>	
	<b>Total Capítulo 5</b>			<b>26.209,16</b>	
<b>7</b>					
70000	DEL MINISTERIO DE EDUCACIÓN, CULTURA Y DEPORTE INV.SUBVENC.			700.094,77	
70001	DEL MINISTERIO DE EDUCACIÓN, CULTURA Y DEPORTES			73,15	
70900	DE AGE CONFINANCIACION FEDER PARA PROY.INVESTIGACION			609.617,85	
70901	DE AGE CONFINANCIACION FEDER PARA INVERSION			274.656,87	
	<b>Total Artículo 70</b>			<b>1.584.442,64</b>	
74900	DE OTROS ORGANISMOS PÚBLICOS			19.128,12	
	<b>Total Artículo 74</b>			<b>19.128,12</b>	
75000	DE LA COMUNIDAD AUTONOMA DE LA REGION DE MURCIA			7.656.030,26	
75001	INGRESOS DE LA FUNDACION SENECA			557.133,41	
75002	INGRESOS DEL INSTITUTO DE FOMENTO DE MURCIA			127.302,60	
75100	De la CARM POR COMPENSACIÓN GTOS. FINANCIEROS			1.725.499,15	
	<b>Total Artículo 75</b>			<b>10.065.965,42</b>	
76001	DEL EXCMO AYUNTAMIENTO DE CARTAGENA			13.781,25	
	<b>Total Artículo 76</b>			<b>13.781,25</b>	
77000	SUBV.CAPITAL EMPRESAS PRIVADAS			4.396,40	
	<b>Total Artículo 77</b>			<b>4.396,40</b>	
78000	TRANSF. DE CAPIATAL DE INSTITUCIONES SIN ANIMO DE LUCRO			2.353,00	
	<b>Total Artículo 78</b>			<b>2.353,00</b>	



## D.2 ESTADO OPERATIVO

INGRESOS PRESUPUESTARIOS		IMPORTE
79000	PROYECTOS DE INVESTIGACION DE LA U.E.	108.991,04
79001	DEL FONDO EUROPEO DE DESARROLLO REGIONAL	11.225,00
	<b>Total Artículo 79</b>	<b>120.216,04</b>
	<b>Total Capitulo 7</b>	<b>11.810.282,87</b>
9		
91201	DEUDA CP DE CAM POR CRTO. DISPUESTO	3.816.240,23
91202	DEUDA CP CAJAMURCIA POR CRÉDITO DISPUESTO	2.560.609,77
	<b>Total Artículo 91</b>	<b>6.376.850,00</b>
94100	FIANZAS RECIB. CP SERV.DE DEPORTE	0,00
94102	FIANZAS RECIBIDAS C.P. CONTRATACIÓN	3.759,76
94103	FIANZAS RECIBIDAS CP R.U. ALBERTO COLAO	29.550,00
	<b>Total Artículo 94</b>	<b>33.309,76</b>
95102	ANTICIPOS REEMBOL. LP M.CC.TECNOL. PARA PROY.INVEST	171.186,40
	<b>Total Artículo 95</b>	<b>171.186,40</b>
	<b>Total Capitulo 9</b>	<b>6.581.346,16</b>
	<b>TOTAL</b>	<b>45.672.623,03</b>



## D.2 ESTADO OPERATIVO

GASTOS PRESUPUESTARIOS	IMPORTE	INGRESOS PRESUPUESTARIOS	IMPORTE
3 SEGURIDAD, PROTECCIÓN Y PROMOCIÓN SOCIAL	1.612.459,90	3 TASAS, PRECIOS PÚBLICOS Y OTROS INGRESOS	7.612.747,07
4 PRODUCCIÓN DE BIENES PÚBLICOS DE CARÁCTER SOCIAL	37.562.752,86	4 TRANSFERENCIAS CORRIENTES	19.642.037,77
5 PRODUCC. DE BIENES PÚBLICOS DE CARACTER ECONÓMICO	6.088.073,89	5 INGRESOS PATRIMONIALES	26.209,16
		7 TRANSFERENCIAS DE CAPITAL	11.810.282,87
		9 PASIVOS FINANCIEROS	6.581.346,16
<b>TOTAL</b>	<b>45.263.286,65</b>	<b>TOTAL</b>	<b>45.672.623,03</b>





***d.3) información  
de carácter  
financiero***



***d.3.1) estado  
del remanente  
de tesorería***



### D.3.1 ESTADO DEL REMANENTE DE TESORERÍA

CONCEPTOS	IMPORTE
1. (+) Derechos pendientes de cobro.....	5.388.237,81
- (+) del Presupuesto corriente.....	5.162.810,53
- (+) de Presupuestos cerrados.....	508.993,40
- (+) de operaciones no presupuestarias.....	219.516,39
- (+) de operaciones comerciales.....	0,00
- (-) de dudoso cobro.....	508.993,40
- (-) ingresos realizados pendientes de aplicación definitiva.....	-5.910,89
2. (-) Obligaciones pendientes de pago.....	4.672.770,38
- (+) del Presupuesto corriente.....	3.457.731,96
- (+) de Presupuestos cerrados.....	13.080,45
- (+) de operaciones no presupuestarias.....	1.478.948,54
- (+) de operaciones comerciales.....	0,00
- (-) pagos realizados pendientes de aplicación definitiva.....	276.990,57
3. (+) Fondos líquidos.....	7.859.168,88
I. Remanente de Tesorería afectado.....	7.152.297,14
II. Remanente de Tesorería no afectado.....	1.422.339,17
<b>III. Remanente de Tesorería total (1-2+3)=(I+II).....</b>	<b>8.574.636,31</b>



***d.3.1.a) incorporaciones de  
remanente de crédito  
financiadas con cargo a  
remanente de tesorería afectado***

### D.3.1.A INCORPORACIONES DE REMANENTES DE CREDITOS FINANCIADOS CON CARGO A REMANENTE DE TESORERÍA AFECTADO

Aplicación Presupuestaria	Descripción		Importe Incorporado	Anulaciones	Incorporación Neta
30.01.01.14.31.421C	624.03	PNSP-07/04 IMPLANTACION DE LAS APLICACIONES INFORMATICAS INVE SIGRES Y 1ª FASE INVE SDO C	30.000,00 €		30.000,00 €
30.03.08.00.04.422D	620.00	CO-12/01 REHABILITACION Y ADAPTACION DEL CUARTEL DE ANTIGONES	1.580.183,45 €		1.580.183,45 €
30.03.08.04.93.422D	624.02	CO-12/02 SUM. E INSTALAC. DEL SIST. DE CABLEADO ESTRUCTURADO PARA EL EDIF.DE ANTIGONES	247.999,02 €		247.999,02 €
30.03.08.04.93.422D	624.02	CO-13/02 SUM., INSTALAC.Y CONFIG.DE LA ELECTRONICA DE RED PARA EL EDIF.DE ANTIGONES	21.800,00 €		21.800,00 €
30.03.08.05.56.422D	620	CENTRO DE DISCAPACITADOS	24.996,84 €		24.996,84 €
30.03.08.05.70.422D	620	REHABILITACION ESCUELA AGRONOMOS FEDER	411.370,08 €		411.370,08 €
30.03.08.05.72.422D	620	REHABILITACION ALA ESTE ED. MILAGROSA	39.693,05 €		39.693,05 €
30.03.08.05.72.422D	620.00	SU-01/04 ALA ESTE RECTORADO	71.488,55 €		71.488,55 €
30.03.08.05.73.422D	620	EQUIPAMIENTO MOBILIARIO DE ANTIGONES FEDER	411.190,45 €		411.190,45 €
30.03.08.14.27.422D	626.00	2004/1701 18 ORDENADORES FUJITSU SCENIC. 18 DVD-ROM, 13 MEMORIAS HITACHI	25.514,00 €		25.514,00 €
30.03.09.05.16.422D	624.00	2004/1773 MATERIAL INFORMATICO	8.638,00 €		8.638,00 €
30.03.09.05.18.422D	624.02	CO-13/02 SUM., INSTALAC.Y CONFIG.DE LA ELECTRONICA DE RED PARA EL EDIF.DE ANTIGONES	174.293,51 €		174.293,51 €
30.03.09.13.78.422D	624.00	2004/1771 MATERIAL INFORMATICO	3.279,50 €		3.279,50 €
30.03.09.13.79.422D	624	GESTOR DE CONTENIDOS UPCT	10.600,00 €		10.600,00 €
30.03.09.13.79.422D	624.00	2004/1771 MATERIAL INFORMATICO	3.279,50 €		3.279,50 €
30.04.04.422D	220	CARGO INTERNO DC 2004000016299	750,00 €		750,00 €
30.04.11.10.98.422D	226	CULTUR@ CIVITAS	48,67 €		48,67 €
30.04.11.10.98.422D	233	CULTUR@ CIVITAS	1.202,99 €		1.202,99 €
30.04.11.10.98.422D	629	CULTUR@ CIVITAS	48,67 €		48,67 €
30.04.16.13.67.321B	623	FACTURAS PENDIENTES FORUM UNESCO	711,35 €		711,35 €
30.05.10.05.64.541A	624	PRIORIZACIÓN DEL TRAFICO DE INVESTIGACIÓN EN LA RED DE LA UPCT	6.673,53 €		6.673,53 €
30.05.10.05.66.541A	620	CONSTRUCCION EDIFICIO SAIT	55.569,36 €		55.569,36 €
30.05.10.05.66.541A	620.00	CO-02/04 PROYECTO EDIFICIO SAIT	70.000,00 €		70.000,00 €
30.05.10.05.66.541A	620.00	SU-02/04 EJECUCIÓN DE OBRA DEL EDIFICIO DEL SAIT	100.000,00 €		100.000,00 €
30.05.10.05.67.541A	626	EQUIPAMIENTO SAIT	70.017,40 €		70.017,40 €
30.05.10.05.67.541A	626.00	CO-07/04 ESTACION TRIBOLOGICA SAIT	123.700,00 €		123.700,00 €
30.05.10.05.76.541A	621	RED DE COMUNICACIÓN DEL SAIT	6.083,73 €		6.083,73 €
30.05.10.11.66.541A	220	CONVENIO INTERCAMBIO ESTUDIANTIL	4.669,81 €		4.669,81 €
30.05.10.11.66.541A	230	CONVENIO INTERCAMBIO ESTUDIANTIL	7.334,44 €		7.334,44 €
30.05.10.11.66.541A	480	CONVENIO INTERCAMBIO ESTUDIANTIL	6.212,20 €		6.212,20 €
30.05.10.12.78.541A	640	ESTANCIA BQU2001 0477	2.460,00 €		2.460,00 €
30.05.10.14.70.541A	640	BECA FPI MINISTERIO CIENCIA	6.870,00 €		6.870,00 €
30.05.13.541A	625	MATERIAL BIBLIOGRAFICO COMPROMETIDO	14.115,79 €		14.115,79 €
30.05.14.541A	226	CARGO INTERNO MATRI. CURSO CROMATOGRAFIA	541,86 €		541,86 €



### D.3.1.A INCORPORACIONES DE REMANENTES DE CREDITOS FINANCIADOS CON CARGO A REMANENTE DE TESORERÍA AFECTADO

Aplicación Presupuestaria	Descripción		Importe Incorporado	Anulaciones	Incorporación Neta
30.05.14.15.61.541A 640	PROYECTO PTA 2003 01 00058		29.306,19 €		29.306,19 €
30.05.18 541A 626	5% PENDIENTE DE COBRO 325		29.098,06 €		29.098,06 €
30.05.18 541A 643	85% PENDIENTE DE COBRO 325		494.666,98 €		494.666,98 €
30.05.18 541A 830	ANTICIPO PROYECTOS DE INVESTIGACION		300.000,00 €		300.000,00 €
30.05.18.00.16.541A 642	CICYT FEDER		583,68 €		583,68 €
30.05.18.00.36.541A 643	CONTRATO ART.11		4.116,39 €		4.116,39 €
30.05.18.00.37.541A 642	CONVENIO CON LA DIRECCION GENERAL DE LA GUARDIA CIVIL		441,47 €		441,47 €
30.05.18.00.58.541A 642	INVESTIGACION SUBVENCIONADA. AYUNTAMIENTO CARTAGE		5.364,53 €		5.364,53 €
30.05.18.00.58.541A 642.01	INVESTIGACION SUBVENCIONADA. AYUNTAMIENTO CARTAGE		574,10 €		574,10 €
30.05.18.00.61.541A 643	CONTRATO ART.11. REDALSA		143,74 €		143,74 €
30.05.18.00.70.541A 642	CYCIT FEDER		8.904,98 €		8.904,98 €
30.05.18.00.80.541A 642	CICYT FEDER		1.188,25 €		1.188,25 €
30.05.18.00.81.541A 642	AYUDA SENECA 01738 CV 98		1,03 €		1,03 €
30.05.18.00.82.541A 642	CICYT PB97 1035		19,75 €		19,75 €
30.05.18.00.85.541A 642	CICYT		24,47 €		24,47 €
30.05.18.01.10.541A 642	MOBILIARIO SALON DE ACTOS HOSPITAL DE MARINA		1.707,62 €		1.707,62 €
30.05.18.01.14.541A 642	1FD97 1940 C02 01 PROYECTO DESARROLLO DE SISTEMA DE CIRUGIA		4.310,46 €		4.310,46 €
30.05.18.01.16.541A 642	HABILITACION CREDITO CONVENIO ASAMBLE REGIONAL		1.291,03 €		1.291,03 €
30.05.18.01.22.541A 642	1FD. 143. C02 01 DIS. Y FAB. DE UN SIS. DE MED. DE LAS TAS..		2.137,20 €		2.137,20 €
30.05.18.01.23.541A 642	1FD97 1606 C02 01 GAJOS DE LAS MANDARINAS		4.692,43 €		4.692,43 €
30.05.18.01.24.541A 642	IST 199. 105. REA. TIM. MOT. COM. REC. AND VIS. FOR DYN. CO.		2.026,82 €		2.026,82 €
30.05.18.01.33.541A 642	CONVENIO MARCO CON EL INSTITUTO GEOMINERO DE ESPAÑA		21,82 €		21,82 €
30.05.18.01.34.541A 642	TIC1999 0446 C02 01 PROYECTO DE DESARROLLO EIMPLANTACION		307,18 €		307,18 €
30.05.18.01.35.541A 642	PROYECTO 1FD1997 2137		1.477,09 €		1.477,09 €
30.05.18.01.36.541A 642	SENECA 00654 CV 99 DE		534,17 €		534,17 €
30.05.18.01.40.541A 642	1FD. 233. EST. EXP. DE LA FASE DE INYECCION EN PROCESOS		142,31 €		142,31 €
30.05.18.01.45.541A 642	CICYT AMB99 0434		33,82 €		33,82 €
30.05.18.01.59.541A 642	CICYT 1FD97 2342 C02 02		865,16 €		865,16 €
30.05.18.01.68.541A 643	CONTRATO ART.11 CON GE PLASTICS		157,71 €		157,71 €
30.05.18.01.69.541A 643	CONTRATO ART.11 CON FUNDACION UNIVERSIDAD EMPRESA		325,85 €		325,85 €
30.05.18.01.69.541A 643.00	CONTRATO ART.11 CON FUNDACION UNIVERSIDAD EMPRESA		902,52 €		902,52 €
30.05.18.02.01.541A 642	CONVENIO UPCT Y CONSEJERIA DE TECNOLOGIA, INDUSTRIA		266,60 €		266,60 €



### D.3.1.A INCORPORACIONES DE REMANENTES DE CREDITOS FINANCIADOS CON CARGO A REMANENTE DE TESORERÍA AFECTADO

Aplicación Presupuestaria	Descripción	Importe Incorporado	Anulaciones	Incorporación Neta
30.05.18.02.08.541A 643	CONTRATO ART. 11 CON FUNDACION UNIV. EMPRESA REG. DE MURCIA	1.767,44 €		1.767,44 €
30.05.18.02.24.541A 642	PROYECTO HPRN CT 2000 00100	1.054,36 €		1.054,36 €
30.05.18.02.24.541A 642.02	PROYECTO HPRN CT 2000 00100	981,46 €		981,46 €
30.05.18.02.32.541A 643	CONTRATO ART. 11, BAYER HISPANIA, S.A.	140,03 €		140,03 €
30.05.18.04.06.541A 642	ETI. DEL COLAPSO DE LAS PLANTAS DEL TOMATE OT 00 039 C8 7	49,69 €		49,69 €
30.05.18.04.06.541A 642.00	ETI. DEL COLAPSO DE LAS PLANTAS DEL TOMATE OT 00 039 C8 7	180,65 €		180,65 €
30.05.18.04.09.541A 642	DONACION DE LA EMPRESA KRAFT	20.013,81 €		20.013,81 €
30.05.18.04.09.541A 642.00	DONACION DE LA EMPRESA KRAFT	386,41 €		386,41 €
30.05.18.04.11.541A 643	CONTRATO ART. 11, FUNDACION UNIVERSIDAD EMPRESA MURCIA	335,49 €		335,49 €
30.05.18.04.13.541A 642	PROYECTO PTR1995 0448 OP 02 02	382,10 €		382,10 €
30.05.18.04.23.541A 643	CONTRATO ART. 11 CON DOW AGROSCIENCES IBERICA, S.A.	123,12 €		123,12 €
30.05.18.04.38.541A 643	CONTRATO ART.11, BAZAN MOTORES	3.005,06 €		3.005,06 €
30.05.18.04.39.541A 643	CONTRATO ART.11, APICOSE	129,95 €		129,95 €
30.05.18.04.45.541A 642	PROYECTO AGL2000 0387 C05 05	34,13 €		34,13 €
30.05.18.04.45.541A 642.00	PROYECTO AGL2000 0387 C05 05	107,07 €		107,07 €
30.05.18.04.46.541A 642	PROYECTO AGL2000 0450	2.281,68 €		2.281,68 €
30.05.18.04.46.541A 642.00	PROYECTO AGL2000 0450	594,25 €		594,25 €
30.05.18.04.47.541A 642	PROYECTO AGL2000 0494	993,15 €		993,15 €
30.05.18.04.47.541A 642.00	PROYECTO AGL2000 0494	2,32 €		2,32 €
30.05.18.04.49.541A 642	PROYECTO TIC2000 1734 C03 03	1.207,78 €		1.207,78 €
30.05.18.04.50.541A 642	PROYECTO DPI2000 0427 C02 02	1.274,00 €		1.274,00 €
30.05.18.04.50.541A 642.00	PROYECTO DPI2000 0427 C02 02	172,55 €		172,55 €
30.05.18.04.51.541A 642	PROYECTO DPI2000 1575 C02 02	885,08 €		885,08 €
30.05.18.04.52.541A 642	PROYECTO TIC00 1765 C03 02	152,30 €		152,30 €
30.05.18.04.53.541A 642	PROYECTO AGL2000 0521	418,38 €		418,38 €
30.05.18.04.53.541A 642.00	PROYECTO AGL2000 0521	462,93 €		462,93 €
30.05.18.04.54.541A 642	CONTRATO ART.11, AYUNTAMIENTO CARTAGENA	225,38 €		225,38 €
30.05.18.04.58.541A 643	CONTRATO ART.11, GE PLASTICS DE ESPAÑA,	4.095,02 €		4.095,02 €
30.05.18.04.58.541A 643.00	CONTRATO ART.11, GE PLASTICS DE ESPAÑA,	858,39 €		858,39 €
30.05.18.04.58.541A 643.05	CONTRATO ART.11, GE PLASTICS DE ESPAÑA,	2.243,99 €		2.243,99 €
30.05.18.04.60.541A 643	CONTRATO ART.11, REPSOL PETROLEO, S.A.	296,79 €		296,79 €
30.05.18.04.68.541A 642	CONVENIO CON INSTITUTO DE FOMENTO DE MURCIA	540,83 €		540,83 €



### D.3.1.A INCORPORACIONES DE REMANENTES DE CREDITOS FINANCIADOS CON CARGO A REMANENTE DE TESORERÍA AFECTADO

Aplicación Presupuestaria	Descripción		Importe Incorporado	Anulaciones	Incorporación Neta
30.05.18.04.68.541A	642.01	CONVENIO CON INSTITUTO DE FOMENTO DE MURCIA	535,90 €		535,90 €
30.05.18.04.68.541A	642.05	CONVENIO CON INSTITUTO DE FOMENTO DE MURCIA	1.849,20 €		1.849,20 €
30.05.18.04.68.541A	643	CONVENIO CON INSTITUTO DE FOMENTO DE MURCIA	932,92 €		932,92 €
30.05.18.04.68.541A	643.05	CONVENIO CON INSTITUTO DE FOMENTO DE MURCIA	4.631,00 €		4.631,00 €
30.05.18.04.71.541A	643	CONTRATO ART. 11, TRAGSA	107,79 €		107,79 €
30.05.18.04.73.541A	643	CONTRATO ART.11, AGRUMEXPORT, S.A.	1.047,77 €		1.047,77 €
30.05.18.04.73.541A	643.02	CONTRATO ART.11, AGRUMEXPORT, S.A.	6.958,97 €		6.958,97 €
30.05.18.04.73.541A	643.03	CONTRATO ART.11, AGRUMEXPORT, S.A.	6.978,29 €		6.978,29 €
30.05.18.04.73.541A	643.05	CONTRATO ART.11, AGRUMEXPORT, S.A.	10.600,30 €		10.600,30 €
30.05.18.04.75.541A	643.01	CONTRATO ART.83, AGRUMEXPORT, S.L.	1.200,00 €		1.200,00 €
30.05.18.04.75.541A	643.02	CONTRATO ART.83, AGRUMEXPORT, S.L.	1.000,00 €		1.000,00 €
30.05.18.04.75.541A	643.03	CONTRATO ART.83, AGRUMEXPORT, S.L.	4.631,03 €		4.631,03 €
30.05.18.04.75.541A	643.05	CONTRATO ART.83, AGRUMEXPORT, S.L.	9.308,30 €		9.308,30 €
30.05.18.04.86.541A	643	CONTRATO ART.11, IZAR CONSTRUCCIONES NAVALES, S.A.	16.174,47 €		16.174,47 €
30.05.18.04.86.541A	643.00	CONTRATO ART.11, IZAR CONSTRUCCIONES NAVALES, S.A.	1.451,58 €		1.451,58 €
30.05.18.04.92.541A	643	JORNADAS PARQUES TECNOLOGICOS Y CREACION DE EMPRESAS	420,39 €		420,39 €
30.05.18.06.29.541A	643	CONTRATO ART. 11, AUXILIAR CONSERVERA, S.A.	4.549,60 €		4.549,60 €
30.05.18.06.29.541A	643.00	CONTRATO ART. 11, AUXILIAR CONSERVERA, S.A.	4.758,78 €		4.758,78 €
30.05.18.06.29.541A	643.01	CONTRATO ART. 11, AUXILIAR CONSERVERA, S.A.	1.015,23 €		1.015,23 €
30.05.18.06.30.541A	642.00	PROYECTO DPI2000 0150 PR 03	47.087,33 €		47.087,33 €
30.05.18.06.30.541A	642.01	PROYECTO DPI2000 0150 PR 03	654,86 €		654,86 €
30.05.18.06.30.541A	642.02	PROYECTO DPI2000 0150 PR 03	958,72 €		958,72 €
30.05.18.06.30.541A	642.03	PROYECTO DPI2000 0150 PR 03	5.498,29 €		5.498,29 €
30.05.18.06.30.541A	642.09	PROYECTO DPI2000 0150 PR 03	2.342,47 €		2.342,47 €
30.05.18.06.31.541A	642.00	PROYECTO DPI2000 0244 P4 02	20.877,16 €		20.877,16 €
30.05.18.06.31.541A	642.02	PROYECTO DPI2000 0244 P4 02	3.404,20 €		3.404,20 €
30.05.18.06.31.541A	642.03	PROYECTO DPI2000 0244 P4 02	288,27 €		288,27 €
30.05.18.06.31.541A	642.09	PROYECTO DPI2000 0244 P4 02	875,00 €		875,00 €
30.05.18.06.69.541A	643	CON. ART.83 CENTRO PARA EL DESARROLLO DE TELECOMUNICACIONES	133,07 €		133,07 €
30.05.18.06.83.541A	643	CONTRATO ART.11, MERCURIO PLASTICS, S.L.	180,32 €		180,32 €
30.05.18.06.87.541A	642	PROYECTOR PAB OTR2001 0142 A	49.267,78 €		49.267,78 €
30.05.18.06.88.541A	643	CONTRATO ART.11, THE GILLETTE COMPANY	129,18 €		129,18 €



### D.3.1.A INCORPORACIONES DE REMANENTES DE CREDITOS FINANCIADOS CON CARGO A REMANENTE DE TESORERÍA AFECTADO

Aplicación Presupuestaria	Descripción		Importe Incorporado	Anulaciones	Incorporación Neta
30.05.18.06.93.541A 643	CONTRATO ART.11, RECREATIVOS GONZALEZ, S.L.		27.568,58 €		27.568,58 €
30.05.18.06.93.541A 643.03	CONTRATO ART.11, RECREATIVOS GONZALEZ, S.L.		3.294,68 €		3.294,68 €
30.05.18.06.93.541A 643.05	CONTRATO ART.11, RECREATIVOS GONZALEZ, S.L.		10.872,46 €		10.872,46 €
30.05.18.06.93.541A 643.09	CONTRATO ART.11, RECREATIVOS GONZALEZ, S.L.		1.236,96 €		1.236,96 €
30.05.18.07.54.541A 642.00	PROYECTO PNE 028 2001 C 01		7.344,76 €		7.344,76 €
30.05.18.07.54.541A 642.01	PROYECTO PNE 028 2001 C 01		10,71 €		10,71 €
30.05.18.07.54.541A 642.02	PROYECTO PNE 028 2001 C 01		158,19 €		158,19 €
30.05.18.07.54.541A 642.03	PROYECTO PNE 028 2001 C 01		539,92 €		539,92 €
30.05.18.07.55.541A 642.00	PROYECTO TIC2001 2778 C02 02		658,13 €		658,13 €
30.05.18.07.55.541A 642.02	PROYECTO TIC2001 2778 C02 02		19,82 €		19,82 €
30.05.18.07.61.541A 643	CONTRATO ART.83, REPSOL YPF, S.A.		833,68 €		833,68 €
30.05.18.07.76.541A 643	CONTRATO ART.83, C.A.R.M.		4.064,42 €		4.064,42 €
30.05.18.07.80.541A 643	CONTRATO ART.11, AUTORIDAD PORTUARIA DE CARTAGENA		214,59 €		214,59 €
30.05.18.07.91.541A 643	CONTRATO ART.83, CAMPILLO PALMERA, S.A.		131,19 €		131,19 €
30.05.18.07.91.541A 643.00	CONTRATO ART.83, CAMPILLO PALMERA, S.A.		123,93 €		123,93 €
30.05.18.07.93.541A 643	CONTRATO ART.83, IZAR CONSTRUCCIONES NAVALES, S.A.		8.997,63 €		8.997,63 €
30.05.18.07.98.541A 642	PROYECTO 21885 DE LA CONSJ.TECNOLOGIAS INDUSTRIA Y COMERCIO		1,16 €		1,16 €
30.05.18.07.98.541A 642.00	PROYECTO 21885 DE LA CONSJ.TECNOLOGIAS INDUSTRIA Y COMERCIO		300,12 €		300,12 €
30.05.18.07.99.541A 642.00	PROYECTO ENK5 CT2001 00579 CONMAN		15.789,42 €		15.789,42 €
30.05.18.07.99.541A 642.02	PROYECTO ENK5 CT2001 00579 CONMAN		237,20 €		237,20 €
30.05.18.07.99.541A 642.03	PROYECTO ENK5 CT2001 00579 CONMAN		2.139,97 €		2.139,97 €
30.05.18.08.06.541A 643	CONTRATO ART.83, BASF ESPAÑOLA, S.A.		3.167,46 €		3.167,46 €
30.05.18.08.06.541A 643.09	CONTRATO ART.83, BASF ESPAÑOLA, S.A.		340,45 €		340,45 €
30.05.18.08.09.541A 642.00	PROYECTO AGL2001 2249 C03 01		2.411,87 €		2.411,87 €
30.05.18.08.09.541A 642.09	PROYECTO AGL2001 2249 C03 01		21,31 €		21,31 €
30.05.18.08.11.541A 642	PROYECTO REN2001 2142 GLO		44,37 €		44,37 €
30.05.18.08.12.541A 642	PROYECTO BQU2001 0477		2.599,54 €		2.599,54 €
30.05.18.08.12.541A 642.00	PROYECTO BQU2001 0477		15.397,04 €		15.397,04 €
30.05.18.08.12.541A 642.01	PROYECTO BQU2001 0477		10.213,22 €		10.213,22 €
30.05.18.08.12.541A 642.02	PROYECTO BQU2001 0477		3.088,04 €		3.088,04 €
30.05.18.08.12.541A 642.03	PROYECTO BQU2001 0477		821,55 €		821,55 €
30.05.18.08.12.541A 642.05	PROYECTO BQU2001 0477		2.582,90 €		2.582,90 €



### D.3.1.A INCORPORACIONES DE REMANENTES DE CREDITOS FINANCIADOS CON CARGO A REMANENTE DE TESORERÍA AFECTADO

Aplicación Presupuestaria	Descripción		Importe Incorporado	Anulaciones	Incorporación Neta
30.05.18.08.13.541A 642	PROYECTO TIC2001 3339 C02 02		454,09 €		454,09 €
30.05.18.08.13.541A 642.02	PROYECTO TIC2001 3339 C02 02		3,57 €		3,57 €
30.05.18.08.14.541A 642	PROYECTO BIO2001 1620		1.469,08 €		1.469,08 €
30.05.18.08.14.541A 642.00	PROYECTO BIO2001 1620		46,42 €		46,42 €
30.05.18.08.15.541A 642.01	PROYECTO AGL2001 1108		196,71 €		196,71 €
30.05.18.08.15.541A 642.02	PROYECTO AGL2001 1108		5,33 €		5,33 €
30.05.18.08.16.541A 642.00	PROYECTO DPI2001 1398 C03 01		3.857,13 €		3.857,13 €
30.05.18.08.16.541A 642.01	PROYECTO DPI2001 1398 C03 01		499,31 €		499,31 €
30.05.18.08.16.541A 642.02	PROYECTO DPI2001 1398 C03 01		567,34 €		567,34 €
30.05.18.08.16.541A 642.03	PROYECTO DPI2001 1398 C03 01		1.311,87 €		1.311,87 €
30.05.18.08.16.541A 642.09	PROYECTO DPI2001 1398 C03 01		369,20 €		369,20 €
30.05.18.08.20.541A 643	CONTRATO ART.11, APICOSE 5		828,40 €		828,40 €
30.05.18.08.34.541A 643	CONTRATO ART.83, ELAN PROYECTOS, S.L.		679,27 €		679,27 €
30.05.18.08.34.541A 643.00	CONTRATO ART.83, ELAN PROYECTOS, S.L.		70,02 €		70,02 €
30.05.18.08.35.541A 643	CONTRATO ART.83, UNILEVER BESTFOOD NEDERLAND		3.416,55 €		3.416,55 €
30.05.18.08.35.541A 643.02	CONTRATO ART.83, UNILEVER BESTFOOD NEDERLAND		1.893,01 €		1.893,01 €
30.05.18.08.35.541A 643.05	CONTRATO ART.83, UNILEVER BESTFOOD NEDERLAND		2.583,07 €		2.583,07 €
30.05.18.08.38.541A 642	PROYECTO PPQ2001 2100 C04 03		0,71 €		0,71 €
30.05.18.08.39.541A 642.01	PROYECTO DPI2001 1390 C02 01		16.303,81 €	667,13 €	15.636,68 €
30.05.18.08.39.541A 642.02	PROYECTO DPI2001 1390 C02 01		2.068,93 €		2.068,93 €
30.05.18.08.39.541A 642.03	PROYECTO DPI2001 1390 C02 01		9.193,10 €		9.193,10 €
30.05.18.08.39.541A 642.09	PROYECTO DPI2001 1390 C02 01		3.464,27 €		3.464,27 €
30.05.18.08.41.541A 643	CONTRATO ART.83, IZAR CONSTRUCCIONES NAVALES, S.A.		2.191,72 €		2.191,72 €
30.05.18.08.47.541A 642	PROYECTO PI 41 00885 FS 01		354,05 €		354,05 €
30.05.18.08.49.541A 642	PROYECTO PI 14.00888 FS 01		1,09 €		1,09 €
30.05.18.08.50.541A 642	PROYECTO PI 26.00852 FS 01		147,62 €		147,62 €
30.05.18.08.50.541A 642.02	PROYECTO PI 26.00852 FS 01		146,41 €		146,41 €
30.05.18.08.50.541A 642.03	PROYECTO PI 26.00852 FS 01		35,92 €		35,92 €
30.05.18.08.51.541A 642	PROYECTO PI 20.00701 FS 01		26,81 €		26,81 €
30.05.18.08.54.541A 642	PROYECTO PI 53.00809 FS 01		21,80 €		21,80 €
30.05.18.08.54.541A 642.01	PROYECTO PI 53.00809 FS 01		114,45 €		114,45 €
30.05.18.08.55.541A 642	PROYECTO PI 49.00830 FS 01		136,38 €		136,38 €





### D.3.1.A INCORPORACIONES DE REMANENTES DE CREDITOS FINANCIADOS CON CARGO A REMANENTE DE TESORERÍA AFECTADO

Aplicación Presupuestaria	Descripción		Importe Incorporado	Anulaciones	Incorporación Neta
30.05.18.08.57.541A	642	PROYECTO PI 11 00678 FS 01	7,01 €		7,01 €
30.05.18.08.58.541A	642.00	PROYECTO PI 61 00813 FS 01	4,78 €		4,78 €
30.05.18.08.58.541A	642.03	PROYECTO PI 61 00813 FS 01	106,60 €		106,60 €
30.05.18.08.59.541A	642.01	PROYECTO PI 25 00827 FS 01	169,83 €		169,83 €
30.05.18.08.59.541A	642.02	PROYECTO PI 25 00827 FS 01	191,41 €		191,41 €
30.05.18.08.59.541A	642.03	PROYECTO PI 25 00827 FS 01	2,71 €		2,71 €
30.05.18.08.60.541A	642	PROYECTO PI 21 00882 FS 01	34,18 €		34,18 €
30.05.18.08.61.541A	642	PROYECTO PI 24 00755 FS 01	1,73 €		1,73 €
30.05.18.08.62.541A	642	PROYECTO PI 71 00880 FS 01	218,80 €		218,80 €
30.05.18.08.71.541A	643	CONTRATO ART.83, SOC. DE GARANTÍA RECÍPROCA COM. VALENCIANA	345,13 €		345,13 €
30.05.18.08.71.541A	643.00	CONTRATO ART.83, SOC. DE GARANTÍA RECÍPROCA COM. VALENCIANA	105,40 €		105,40 €
30.05.18.08.81.541A	642	PROYECTO BQU2001 0979 C02 02	11,90 €		11,90 €
30.05.18.08.81.541A	642.01	PROYECTO BQU2001 0979 C02 02	516,53 €		516,53 €
30.05.18.08.81.541A	642.03	PROYECTO BQU2001 0979 C02 02	20,15 €		20,15 €
30.05.18.08.89.541A	643	CONTRATO ART.83, KRAFT FOODS NORTH AMERICA, INC.	7.337,80 €		7.337,80 €
30.05.18.08.94.541A	643.05	CONTRATO ART.83, HRS SPIRATUBE	211,20 €		211,20 €
30.05.18.08.97.541A	642	PROYECTO AGR 3 FS 02	27,83 €		27,83 €
30.05.18.08.99.541A	642	PROYECTO AGR 4 FS 02	1,32 €		1,32 €
30.05.18.09.00.541A	642	PROYECTO AGR 20 FS 02	1,05 €		1,05 €
30.05.18.09.10.541A	643	CONTRATO ART.83, KRAFT FOODS NORTH AMERICA, INC	556,69 €		556,69 €
30.05.18.09.10.541A	643.00	CONTRATO ART.83, KRAFT FOODS NORTH AMERICA, INC	1.251,08 €		1.251,08 €
30.05.18.09.11.541A	643.01	CONTRATO ART.83, KRAFT FOODS,	15.828,75 €		15.828,75 €
30.05.18.09.12.541A	643	CONTRATO ART.83, INSTITUTO GEOLOGICO Y MINERO DE ESPAÑA	840,16 €		840,16 €
30.05.18.09.18.541A	643	CONTRATO ART.83 DOW AGROSCIENCES IBERICA, S.A.	4.962,31 €		4.962,31 €
30.05.18.09.24.541A	642	PROYECTO BQU 2000 3326 E	85,44 €		85,44 €
30.05.18.09.24.541A	642.00	PROYECTO BQU 2000 3326 E	49,37 €		49,37 €
30.05.18.09.30.541A	643	CONTRATO ART.83 EL POZO ALIMENTACION, S.A.	2.099,35 €		2.099,35 €
30.05.18.09.37.541A	642.01	PROYECTO EUROPEO G3RD CT 2002 00794 EFTCOR	18.537,61 €		18.537,61 €
30.05.18.09.37.541A	642.02	PROYECTO EUROPEO G3RD CT 2002 00794 EFTCOR	7.126,17 €		7.126,17 €
30.05.18.09.37.541A	642.03	PROYECTO EUROPEO G3RD CT 2002 00794 EFTCOR	1.829,85 €		1.829,85 €
30.05.18.09.38.541A	642.00	CONTRATO ART.83, MINISTERIO DE CIENCIA Y TECNOLOGIA	5.343,27 €		5.343,27 €
30.05.18.09.38.541A	642.01	CONTRATO ART.83, MINISTERIO DE CIENCIA Y TECNOLOGIA	1.380,91 €		1.380,91 €



### D.3.1.A INCORPORACIONES DE REMANENTES DE CREDITOS FINANCIADOS CON CARGO A REMANENTE DE TESORERÍA AFECTADO

Aplicación Presupuestaria	Descripción		Importe Incorporado	Anulaciones	Incorporación Neta
30.05.18.09.38.541A	642.02	CONTRATO ART.83, MINISTERIO DE CIENCIA Y TECNOLOGIA	11.080,62 €		11.080,62 €
30.05.18.09.38.541A	642.03	CONTRATO ART.83, MINISTERIO DE CIENCIA Y TECNOLOGIA	2.261,71 €		2.261,71 €
30.05.18.09.39.541A	643	CONTRATO ART.83, IZAR CONSTRUCCIONES NAVALES, S.A.	1.441,51 €		1.441,51 €
30.05.18.09.39.541A	643.00	CONTRATO ART.83, IZAR CONSTRUCCIONES NAVALES, S.A.	4.779,10 €		4.779,10 €
30.05.18.09.39.541A	643.02	CONTRATO ART.83, IZAR CONSTRUCCIONES NAVALES, S.A.	565,33 €		565,33 €
30.05.18.09.40.541A	642.09	PROYECTO PTR1995 0592 OP 03 02	225,25 €		225,25 €
30.05.18.09.42.541A	643	CONTRATO ART.83, IZAR CONSTRUCCIONES NAVALES, S.A.	6.700,59 €		6.700,59 €
30.05.18.09.50.541A	642	PROYECTO FIT 150500 2002 474	48,22 €		48,22 €
30.05.18.09.54.541A	642	PROYECTO 2IO2 SIU 2019	28,10 €		28,10 €
30.05.18.09.54.541A	642.00	PROYECTO 2IO2 SIU 2019	438,77 €		438,77 €
30.05.18.09.63.541A	643	CONTRATO ART. 83, AYUNTAMIENTO DE ALHAMA DE MURCIA	608,72 €		608,72 €
30.05.18.09.66.541A	643	CONTRATO ART.83, COMUNIDAD AUTONOMA REGION DE MURCIA	1.037,26 €		1.037,26 €
30.05.18.09.68.541A	643	CONTRATO ART.83 EMPRESA DE GESTION MEDIOAMBIENTAL, S.A.	1.382,86 €		1.382,86 €
30.05.18.09.68.541A	643.00	CONTRATO ART.83 EMPRESA DE GESTION MEDIOAMBIENTAL, S.A.	219,42 €		219,42 €
30.05.18.09.71.541A	643	CONTRATO ART.83, ITACA	5.630,45 €		5.630,45 €
30.05.18.09.71.541A	643.00	CONTRATO ART.83, ITACA	71,38 €		71,38 €
30.05.18.09.81.541A	642	PROYECTO AR 8 02710 FS 02	45,61 €		45,61 €
30.05.18.09.84.541A	643.03	CONTRATO ART.83, TOYVA 2002, S.L.	79,06 €		79,06 €
30.05.18.09.84.541A	643.05	CONTRATO ART.83, TOYVA 2002, S.L.	657,40 €		657,40 €
30.05.18.09.90.541A	643	CONTRATO ART.83, G.MENDEZ ESPAÑA, S.L.	554,88 €		554,88 €
30.05.18.09.90.541A	643.01	CONTRATO ART.83, G.MENDEZ ESPAÑA, S.L.	147,45 €		147,45 €
30.05.18.09.90.541A	643.02	CONTRATO ART.83, G.MENDEZ ESPAÑA, S.L.	10,99 €		10,99 €
30.05.18.09.96.541A	643	CONTRATO ART.83, PERDIGONES AZOR, S.A.	816,88 €		816,88 €
30.05.18.09.99.541A	642.00	PROYECTO REN2002 02199	5.947,78 €		5.947,78 €
30.05.18.09.99.541A	642.01	PROYECTO REN2002 02199	451,09 €		451,09 €
30.05.18.09.99.541A	642.02	PROYECTO REN2002 02199	894,50 €		894,50 €
30.05.18.09.99.541A	642.03	PROYECTO REN2002 02199	2.191,29 €		2.191,29 €
30.05.18.09.99.541A	642.09	PROYECTO REN2002 02199	17.423,91 €		17.423,91 €
30.05.18.10.04.541A	642	PROYECTO FIT 010000 2002 18	140,04 €		140,04 €
30.05.18.10.21.541A	643	CONTRATO ART. 83, INSTITUTO TECNOLOGICO GEOMINERO DE ESPAÑA	2.482,69 €		2.482,69 €
30.05.18.10.27.541A	643	CONTRATO ART.83, SISTEMAS AZUD, S.A.	1.813,38 €		1.813,38 €
30.05.18.10.27.541A	643.00	CONTRATO ART.83, SISTEMAS AZUD, S.A.	4.265,46 €		4.265,46 €



### D.3.1.A INCORPORACIONES DE REMANENTES DE CREDITOS FINANCIADOS CON CARGO A REMANENTE DE TESORERÍA AFECTADO

Aplicación Presupuestaria		Descripción		Importe Incorporado	Anulaciones	Incorporación Neta
30.05.18.10.27.541A	643.01	CONTRATO ART.83, SISTEMAS AZUD, S.A.		92,96 €		92,96 €
30.05.18.10.27.541A	643.02	CONTRATO ART.83, SISTEMAS AZUD, S.A.		278,92 €		278,92 €
30.05.18.10.27.541A	643.03	CONTRATO ART.83, SISTEMAS AZUD, S.A.		1.562,01 €		1.562,01 €
30.05.18.10.27.541A	643.09	CONTRATO ART.83, SISTEMAS AZUD, S.A.		312,76 €		312,76 €
30.05.18.10.36.541A	642.00	PROYECTO MAT2002 3947		147,87 €		147,87 €
30.05.18.10.36.541A	642.01	PROYECTO MAT2002 3947		3.442,78 €		3.442,78 €
30.05.18.10.36.541A	642.03	PROYECTO MAT2002 3947		174,16 €		174,16 €
30.05.18.10.38.541A	643	CONTRATO ART.83, TROPICANA ALVALLE S.L.		683,48 €		683,48 €
30.05.18.10.40.541A	643	CONTRATO ART.83, MINISTERIO DE DEFENSA		1.695,95 €		1.695,95 €
30.05.18.10.40.541A	643.00	CONTRATO ART.83, MINISTERIO DE DEFENSA		172,10 €		172,10 €
30.05.18.10.46.541A	642	CONVENIO CONSEJERIA CIENCIA, TECNOLOGIA, INDUSTRIA Y COMERCA		934,04 €		934,04 €
30.05.18.10.46.541A	642.01	CONVENIO CONSEJERIA CIENCIA, TECNOLOGIA, INDUSTRIA Y COMERCA		1.179,76 €		1.179,76 €
30.05.18.10.46.541A	642.02	CONVENIO CONSEJERIA CIENCIA, TECNOLOGIA, INDUSTRIA Y COMERCA		292,99 €		292,99 €
30.05.18.10.46.541A	642.05	CONVENIO CONSEJERIA CIENCIA, TECNOLOGIA, INDUSTRIA Y COMERCA		171,45 €		171,45 €
30.05.18.10.56.541A	642	PROYECTO FIT 020100 2002 777		1.607,16 €		1.607,16 €
30.05.18.10.59.541A	643	CONTRATO ART.83, CEDETEL		40,89 €		40,89 €
30.05.18.10.59.541A	643.05	CONTRATO ART.83, CEDETEL		108,26 €		108,26 €
30.05.18.10.61.541A	643	CONTRATO ART.83, COMUNIDAD AUTONOMA REGION DE MURCIA		450,41 €		450,41 €
30.05.18.10.75.541A	642.00	PROYECTO AGL2002 04190 C02 02		981,36 €		981,36 €
30.05.18.10.75.541A	642.01	PROYECTO AGL2002 04190 C02 02		818,97 €		818,97 €
30.05.18.10.75.541A	642.03	PROYECTO AGL2002 04190 C02 02		2.132,50 €		2.132,50 €
30.05.18.10.76.541A	642.01	PROYECTO TIC2002 01266		6.534,66 €		6.534,66 €
30.05.18.10.76.541A	642.03	PROYECTO TIC2002 01266		3.110,00 €		3.110,00 €
30.05.18.10.76.541A	642.09	PROYECTO TIC2002 01266		3.673,92 €		3.673,92 €
30.05.18.10.77.541A	642.00	PROYECTO AGL2002 04304 C03 01		16.412,22 €		16.412,22 €
30.05.18.10.77.541A	642.01	PROYECTO AGL2002 04304 C03 01		6.591,10 €		6.591,10 €
30.05.18.10.77.541A	642.02	PROYECTO AGL2002 04304 C03 01		17.530,21 €	8.128,00 €	9.402,21 €
30.05.18.10.77.541A	642.03	PROYECTO AGL2002 04304 C03 01		9.887,49 €		9.887,49 €
30.05.18.10.78.541A	642.00	PROYECTO AGL2002 04048 C03 02		1.822,45 €		1.822,45 €
30.05.18.10.78.541A	642.01	PROYECTO AGL2002 04048 C03 02		213,94 €		213,94 €
30.05.18.10.78.541A	642.02	PROYECTO AGL2002 04048 C03 02		303,22 €		303,22 €
30.05.18.10.78.541A	642.03	PROYECTO AGL2002 04048 C03 02		1.001,26 €		1.001,26 €



### D.3.1.A INCORPORACIONES DE REMANENTES DE CREDITOS FINANCIADOS CON CARGO A REMANENTE DE TESORERÍA AFECTADO

Aplicación Presupuestaria	Descripción		Importe Incorporado	Anulaciones	Incorporación Neta
30.05.18.10.78.541A	642.09	PROYECTO AGL2002 04048 C03 02	2.761,79 €		2.761,79 €
30.05.18.10.79.541A	642.01	PROYECTO REN2002 02952	2.885,52 €		2.885,52 €
30.05.18.10.79.541A	642.03	PROYECTO REN2002 02952	727,26 €		727,26 €
30.05.18.10.79.541A	642.09	PROYECTO REN2002 02952	437,22 €		437,22 €
30.05.18.10.80.541A	642.00	PROYECTO DPI2002 03723	254,21 €		254,21 €
30.05.18.10.80.541A	642.01	PROYECTO DPI2002 03723	1.001,71 €		1.001,71 €
30.05.18.10.80.541A	642.02	PROYECTO DPI2002 03723	1.215,48 €		1.215,48 €
30.05.18.10.80.541A	642.03	PROYECTO DPI2002 03723	216,79 €		216,79 €
30.05.18.10.81.541A	642	PROYECTO 280602 PI 08 INSTIT. HIDROTECNICA MEDITERRANEO	20,76 €		20,76 €
30.05.18.10.81.541A	642.00	PROYECTO 280602 PI 08 INSTIT. HIDROTECNICA MEDITERRANEO	238,39 €		238,39 €
30.05.18.10.81.541A	642.01	PROYECTO 280602 PI 08 INSTIT. HIDROTECNICA MEDITERRANEO	193,32 €		193,32 €
30.05.18.10.81.541A	642.02	PROYECTO 280602 PI 08 INSTIT. HIDROTECNICA MEDITERRANEO	471,00 €		471,00 €
30.05.18.10.81.541A	642.09	PROYECTO 280602 PI 08 INSTIT. HIDROTECNICA MEDITERRANEO	1.264,90 €		1.264,90 €
30.05.18.10.84.541A	642.01	PROYECTO TIC2002 03033	3.371,77 €		3.371,77 €
30.05.18.10.84.541A	642.03	PROYECTO TIC2002 03033	2.785,58 €		2.785,58 €
30.05.18.10.84.541A	642.05	PROYECTO TIC2002 03033	2.337,00 €		2.337,00 €
30.05.18.10.84.541A	642.09	PROYECTO TIC2002 03033	1.410,34 €		1.410,34 €
30.05.18.11.00.541A	643	CONTRATO ART.83, DESALACION INTEGRAL SYSTEMS, S.L.	259,10 €		259,10 €
30.05.18.11.16.541A	643	CON. ART. 83, CENTRO PARA EL DESARROLLO DE TELECOMUNICACION	2.266,67 €		2.266,67 €
30.05.18.11.16.541A	643.01	CON. ART. 83, CENTRO PARA EL DESARROLLO DE TELECOMUNICACION	1.133,33 €		1.133,33 €
30.05.18.11.21.541A	642.00	PROYECTO RF02 033 C10 09	3.115,00 €		3.115,00 €
30.05.18.11.21.541A	642.02	PROYECTO RF02 033 C10 09	3.528,72 €		3.528,72 €
30.05.18.11.22.541A	642	PROYECTO AGL2002 04251 C03 01	4.888,00 €		4.888,00 €
30.05.18.11.22.541A	642.01	PROYECTO AGL2002 04251 C03 01	791,28 €		791,28 €
30.05.18.11.22.541A	642.02	PROYECTO AGL2002 04251 C03 01	250,47 €		250,47 €
30.05.18.11.22.541A	642.09	PROYECTO AGL2002 04251 C03 01	10.915,63 €		10.915,63 €
30.05.18.11.25.541A	643	CONTRATO ART.83, TECNICAS REUNIDAS, S.A.	691,35 €		691,35 €
30.05.18.11.25.541A	643.02	CONTRATO ART.83, TECNICAS REUNIDAS, S.A.	699,31 €		699,31 €
30.05.18.11.25.541A	643.03	CONTRATO ART.83, TECNICAS REUNIDAS, S.A.	3.226,59 €		3.226,59 €
30.05.18.11.25.541A	643.09	CONTRATO ART.83, TECNICAS REUNIDAS, S.A.	932,42 €		932,42 €
30.05.18.11.36.541A	643	CONTRATO ART.83, HOWDEN, S.L.	1.646,18 €		1.646,18 €
30.05.18.11.36.541A	643.00	CONTRATO ART.83, HOWDEN, S.L.	6.532,77 €		6.532,77 €



### D.3.1.A INCORPORACIONES DE REMANENTES DE CREDITOS FINANCIADOS CON CARGO A REMANENTE DE TESORERÍA AFECTADO

Aplicación Presupuestaria	Descripción		Importe Incorporado	Anulaciones	Incorporación Neta
30.05.18.11.60.541A	643.03	CONTRATO ART.83, ABENGOA PRIDESA UTE	457,51 €		457,51 €
30.05.18.11.65.541A	642	PROYECTO QLK1 CT.2002 70791	4.721,95 €		4.721,95 €
30.05.18.11.65.541A	642.00	PROYECTO QLK1 CT.2002 70791	2.386,31 €		2.386,31 €
30.05.18.11.65.541A	642.02	PROYECTO QLK1 CT.2002 70791	6.523,41 €		6.523,41 €
30.05.18.11.78.541A	643	CONTRATO ART. 83 DE AGRUMEXPORT, S.A.	1.311,87 €		1.311,87 €
30.05.18.11.88.541A	643	CONTRATO ART.83, IZAR CONSTRUCCIONES NAVALES, S.A.	3.094,30 €		3.094,30 €
30.05.18.11.88.541A	643.00	CONTRATO ART.83, IZAR CONSTRUCCIONES NAVALES, S.A.	2.148,42 €		2.148,42 €
30.05.18.11.88.541A	643.05	CONTRATO ART.83, IZAR CONSTRUCCIONES NAVALES, S.A.	9.370,94 €		9.370,94 €
30.05.18.11.90.541A	643	CONTRATO ART.83, ASTILLEROS ASTONDOA	420,75 €		420,75 €
30.05.18.11.97.541A	643	CO.AR.83 HIDROCOMER SL	3.575,95 €		3.575,95 €
30.05.18.11.98.541A	642	OPTIMIZAC.Y AUTOMATIZ.PLATAFORMA ELEVACION SYNCROLIFT	88,13 €		88,13 €
30.05.18.11.99.541A	643	CARENAS R04 NUJEVAS TECNOLOGIAS APLICADAS LIMPIEZA BUQUES	14.573,51 €		14.573,51 €
30.05.18.12.04.541A	642	PROFIT FIT 150500 2003 384	139,18 €		139,18 €
30.05.18.12.04.541A	642.02	PROFIT FIT 150500 2003 384	93,15 €		93,15 €
30.05.18.12.05.541A	642	PROYECTO PB 63 FS 02	1.107,38 €		1.107,38 €
30.05.18.12.05.541A	642.03	PROYECTO PB 63 FS 02	626,05 €		626,05 €
30.05.18.12.06.541A	642.01	PROYECTO PB 04 FS 02	131,83 €		131,83 €
30.05.18.12.06.541A	642.02	PROYECTO PB 04 FS 02	235,20 €		235,20 €
30.05.18.12.06.541A	642.03	PROYECTO PB 04 FS 02	385,86 €		385,86 €
30.05.18.12.07.541A	642	PROYECTO PB 05 FS 02	550,08 €		550,08 €
30.05.18.12.07.541A	642.01	PROYECTO PB 05 FS 02	92,21 €		92,21 €
30.05.18.12.07.541A	642.09	PROYECTO PB 05 FS 02	85,40 €		85,40 €
30.05.18.12.08.541A	642	PROYECTO PB 08 FS 02	9,35 €		9,35 €
30.05.18.12.09.541A	642	PROYECTO PB 09 FS 02	8,93 €		8,93 €
30.05.18.12.10.541A	642.01	PROYECTO PB 12 FS 02	43,45 €		43,45 €
30.05.18.12.10.541A	642.02	PROYECTO PB 12 FS 02	397,93 €		397,93 €
30.05.18.12.10.541A	642.03	PROYECTO PB 12 FS 02	454,19 €		454,19 €
30.05.18.12.10.541A	642.09	PROYECTO PB 12 FS 02	7.878,70 €		7.878,70 €
30.05.18.12.11.541A	642	PROYECTO PB 22 FS 02	4,41 €		4,41 €
30.05.18.12.12.541A	642.01	PROYECTO PB 23 FS 02	4,44 €		4,44 €
30.05.18.12.12.541A	642.02	PROYECTO PB 23 FS 02	20,79 €		20,79 €
30.05.18.12.12.541A	642.09	PROYECTO PB 23 FS 02	1.353,27 €		1.353,27 €



### D.3.1.A INCORPORACIONES DE REMANENTES DE CREDITOS FINANCIADOS CON CARGO A REMANENTE DE TESORERÍA AFECTADO

Aplicación Presupuestaria	Descripción		Importe Incorporado	Anulaciones	Incorporación Neta
30.05.18.12.13.541A 642	PROYECTO PB 30 FS 02		83,70 €		83,70 €
30.05.18.12.13.541A 642.02	PROYECTO PB 30 FS 02		181,95 €		181,95 €
30.05.18.12.14.541A 642.02	PROYECTO PB 39 FS 02		3.846,51 €		3.846,51 €
30.05.18.12.15.541A 642	PROYECTO PB 44 FS 02		2.203,24 €		2.203,24 €
30.05.18.12.15.541A 642.03	PROYECTO PB 44 FS 02		1.514,91 €		1.514,91 €
30.05.18.12.17.541A 642.01	PROYECTO PB 55 FS 02		530,05 €		530,05 €
30.05.18.12.17.541A 642.02	PROYECTO PB 55 FS 02		625,96 €		625,96 €
30.05.18.12.21.541A 643	CONTRATO ART.83, IATA		506,95 €		506,95 €
30.05.18.12.25.541A 643	CONTRATO ART.83, GE PLASTICS ESPAÑA		930,30 €		930,30 €
30.05.18.12.25.541A 643.00	CONTRATO ART.83, GE PLASTICS ESPAÑA		2.431,77 €		2.431,77 €
30.05.18.12.25.541A 643.05	CONTRATO ART.83, GE PLASTICS ESPAÑA		1.321,50 €		1.321,50 €
30.05.18.12.30.541A 643	CONTRATO ART.83, CENTRO TECNOLOGICO DEL METAL		3.266,84 €		3.266,84 €
30.05.18.12.30.541A 643.09	CONTRATO ART.83, CENTRO TECNOLOGICO DEL METAL		20,00 €		20,00 €
30.05.18.12.35.541A 643	CONTRATO ART.83,CENTRO DE FORMACION TECNOLOGICA DE RENFE		1.065,45 €		1.065,45 €
30.05.18.12.35.541A 643.02	CONTRATO ART.83,CENTRO DE FORMACION TECNOLOGICA DE RENFE		44,55 €		44,55 €
30.05.18.12.35.541A 643.05	CONTRATO ART.83,CENTRO DE FORMACION TECNOLOGICA DE RENFE		1.276,89 €		1.276,89 €
30.05.18.12.42.541A 643	CONTRATO ART.83, TELEFONICA SERVICIOS MOVILES, S.A.U.		424,05 €		424,05 €
30.05.18.12.42.541A 643.00	CONTRATO ART.83, TELEFONICA SERVICIOS MOVILES, S.A.U.		1.360,21 €		1.360,21 €
30.05.18.12.42.541A 643.02	CONTRATO ART.83, TELEFONICA SERVICIOS MOVILES, S.A.U.		129,58 €		129,58 €
30.05.18.12.45.541A 643.03	CONTRATO ART.83, RETEVISION MOVIL, S.A.		2.812,76 €		2.812,76 €
30.05.18.12.57.541A 642.00	PROYECTO 2I03SIU0047 CARM		493,43 €		493,43 €
30.05.18.12.57.541A 642.02	PROYECTO 2I03SIU0047 CARM		139,50 €		139,50 €
30.05.18.12.57.541A 642.03	PROYECTO 2I03SIU0047 CARM		79,79 €		79,79 €
30.05.18.12.58.541A 643	CONTRATO ART.83, AUTORIDAD PORTUARIA DE CARTAGENA		1.291,01 €		1.291,01 €
30.05.18.12.58.541A 643.00	CONTRATO ART.83, AUTORIDAD PORTUARIA DE CARTAGENA		0,87 €		0,87 €
30.05.18.12.58.541A 643.02	CONTRATO ART.83, AUTORIDAD PORTUARIA DE CARTAGENA		30,27 €		30,27 €
30.05.18.12.73.541A 642.00	REN200301997, JOAQUIN MORENO CLAVEL		1.824,65 €		1.824,65 €
30.05.18.12.73.541A 642.03	REN200301997, JOAQUIN MORENO CLAVEL		546,29 €		546,29 €
30.05.18.12.73.541A 642.09	REN200301997, JOAQUIN MORENO CLAVEL		1.412,91 €		1.412,91 €
30.05.18.12.76.541A 643	CONTRATO ART.83, CONSEJO REGULADOR DE DENOMINACION DE ORIGEN		2.046,21 €		2.046,21 €
30.05.18.12.76.541A 643.03	CONTRATO ART.83, CONSEJO REGULADOR DE DENOMINACION DE ORIGEN		863,78 €		863,78 €
30.05.18.12.76.541A 643.05	CONTRATO ART.83, CONSEJO REGULADOR DE DENOMINACION DE ORIGEN		274,17 €		274,17 €



### D.3.1.A INCORPORACIONES DE REMANENTES DE CREDITOS FINANCIADOS CON CARGO A REMANENTE DE TESORERÍA AFECTADO

Aplicación Presupuestaria	Descripción		Importe Incorporado	Anulaciones	Incorporación Neta
30.05.18.12.80.541A 643	CONTRATO ART.83, CAJAMAR		5.336,94 €		5.336,94 €
30.05.18.12.80.541A 643.02	CONTRATO ART.83, CAJAMAR		8.476,19 €		8.476,19 €
30.05.18.12.80.541A 643.03	CONTRATO ART.83, CAJAMAR		534,55 €		534,55 €
30.05.18.12.87.541A 643	CONTRATO ART.83, DOW AGROSCIENCIAS IBERICA, S.A.		3.316,51 €		3.316,51 €
30.05.18.12.87.541A 643.00	CONTRATO ART.83, DOW AGROSCIENCIAS IBERICA, S.A.		163,59 €		163,59 €
30.05.18.12.87.541A 643.02	CONTRATO ART.83, DOW AGROSCIENCIAS IBERICA, S.A.		2.002,92 €		2.002,92 €
30.05.18.12.90.541A 643	CONTRATO ART. 83, EL CORTE INGLES, S.A.		13,94 €		13,94 €
30.05.18.12.90.541A 643.00	CONTRATO ART. 83, EL CORTE INGLES, S.A.		65,75 €		65,75 €
30.05.18.12.90.541A 643.02	CONTRATO ART. 83, EL CORTE INGLES, S.A.		38,20 €		38,20 €
30.05.18.12.90.541A 643.05	CONTRATO ART. 83, EL CORTE INGLES, S.A.		153,49 €		153,49 €
30.05.18.12.92.541A 643.02	CONTRATO ART.83, UNION ESPAÑOLA DE EXPLOSIVOS, S.A.		1.377,28 €		1.377,28 €
30.05.18.12.92.541A 643.03	CONTRATO ART.83, UNION ESPAÑOLA DE EXPLOSIVOS, S.A.		1.428,28 €		1.428,28 €
30.05.18.12.92.541A 643.05	CONTRATO ART.83, UNION ESPAÑOLA DE EXPLOSIVOS, S.A.		5.713,14 €		5.713,14 €
30.05.18.12.92.541A 643.09	CONTRATO ART.83, UNION ESPAÑOLA DE EXPLOSIVOS, S.A.		175,67 €		175,67 €
30.05.18.12.94.541A 642.00	PROYECTO PTR199506930P0202		35.194,87 €		35.194,87 €
30.05.18.12.94.541A 642.01	PROYECTO PTR199506930P0202		2.950,00 €		2.950,00 €
30.05.18.12.94.541A 642.02	PROYECTO PTR199506930P0202		7.495,70 €		7.495,70 €
30.05.18.12.94.541A 642.03	PROYECTO PTR199506930P0202		4.747,83 €		4.747,83 €
30.05.18.12.94.541A 642.09	PROYECTO PTR199506930P0202		5.000,00 €		5.000,00 €
30.05.18.13.04.541A 643	CONTRATO ART.83, IZAR CONSTRUCCIONES NAVALES,		1.829,28 €		1.829,28 €
30.05.18.13.04.541A 643.02	CONTRATO ART.83, IZAR CONSTRUCCIONES NAVALES,		303,06 €		303,06 €
30.05.18.13.04.541A 643.05	CONTRATO ART.83, IZAR CONSTRUCCIONES NAVALES,		317,23 €		317,23 €
30.05.18.13.04.541A 643.09	CONTRATO ART.83, IZAR CONSTRUCCIONES NAVALES,		3.648,04 €		3.648,04 €
30.05.18.13.05.541A 643.00	CONTRATO ART.83, MEDICITRUS, S.L.		156,60 €		156,60 €
30.05.18.13.05.541A 643.02	CONTRATO ART.83, MEDICITRUS, S.L.		9,36 €		9,36 €
30.05.18.13.05.541A 643.05	CONTRATO ART.83, MEDICITRUS, S.L.		77,99 €		77,99 €
30.05.18.13.06.541A 642	PROYECTO FIT 020100 2003 561		2,93 €		2,93 €
30.05.18.13.07.541A 642.01	PROYECTO FIT 120100 2003 129		3,13 €		3,13 €
30.05.18.13.07.541A 642.02	PROYECTO FIT 120100 2003 129		2,39 €		2,39 €
30.05.18.13.07.541A 642.03	PROYECTO FIT 120100 2003 129		663,53 €		663,53 €
30.05.18.13.08.541A 642.01	PROYECTO DPI2002 11583 E		30.707,35 €		30.707,35 €
30.05.18.13.09.541A 642.01	PROYECTO TIC2002 11451 E		1.330,29 €		1.330,29 €



### D.3.1.A INCORPORACIONES DE REMANENTES DE CREDITOS FINANCIADOS CON CARGO A REMANENTE DE TESORERÍA AFECTADO

Aplicación Presupuestaria	Descripción		Importe Incorporado	Anulaciones	Incorporación Neta
30.05.18.13.10.541A	642.01	PROYECTO AGL2002 11331 E	294,80 €		294,80 €
30.05.18.13.11.541A	642	CONVENIO UPCT CARM RADIOCOMUNICACIONES	8.942,29 €		8.942,29 €
30.05.18.13.11.541A	642.00	CONVENIO UPCT CARM RADIOCOMUNICACIONES	8.787,59 €		8.787,59 €
30.05.18.13.11.541A	642.01	CONVENIO UPCT CARM RADIOCOMUNICACIONES	7.000,65 €		7.000,65 €
30.05.18.13.11.541A	642.02	CONVENIO UPCT CARM RADIOCOMUNICACIONES	209,83 €		209,83 €
30.05.18.13.11.541A	642.03	CONVENIO UPCT CARM RADIOCOMUNICACIONES	2.015,06 €		2.015,06 €
30.05.18.13.11.541A	642.05	CONVENIO UPCT CARM RADIOCOMUNICACIONES	7.919,89 €		7.919,89 €
30.05.18.13.15.541A	643	CONTRATO ART.83, MASTER INGENIEROS, S.A.	3.132,66 €		3.132,66 €
30.05.18.13.15.541A	643.05	CONTRATO ART.83, MASTER INGENIEROS, S.A.	5.097,11 €		5.097,11 €
30.05.18.13.16.541A	643	CO.AR 83 COMUNIDAD AUTONOMA	1.868,45 €		1.868,45 €
30.05.18.13.20.541A	643	CONTRATO ART.83, EL POZO ALIMENTACION, S.A.	548,79 €		548,79 €
30.05.18.13.20.541A	643.00	CONTRATO ART.83, EL POZO ALIMENTACION, S.A.	874,73 €		874,73 €
30.05.18.13.22.541A	642	PROYECTO PB 20 FS 02	36,57 €		36,57 €
30.05.18.13.22.541A	642.01	PROYECTO PB 20 FS 02	2,41 €		2,41 €
30.05.18.13.22.541A	642.03	PROYECTO PB 20 FS 02	38,46 €		38,46 €
30.05.18.13.22.541A	642.09	PROYECTO PB 20 FS 02	148,28 €		148,28 €
30.05.18.13.28.541A	642	PROYECTO FIT 020100 2003 267	33,23 €		33,23 €
30.05.18.13.46.541A	642.01	TIC 2003 09557 C02 01 JOSE MANUEL FERRANDEZ VICENTE	13.861,51 €		13.861,51 €
30.05.18.13.46.541A	642.02	TIC 2003 09557 C02 01 JOSE MANUEL FERRANDEZ VICENTE	2.408,22 €		2.408,22 €
30.05.18.13.46.541A	642.09	TIC 2003 09557 C02 01 JOSE MANUEL FERRANDEZ VICENTE	1.286,29 €		1.286,29 €
30.05.18.13.47.541A	642.01	MAT2003 04887 ANTONIO PEREZ GARRIDO	1.355,52 €		1.355,52 €
30.05.18.13.47.541A	642.02	MAT2003 04887 ANTONIO PEREZ GARRIDO	1.961,88 €		1.961,88 €
30.05.18.13.47.541A	642.03	MAT2003 04887 ANTONIO PEREZ GARRIDO	2.594,56 €		2.594,56 €
30.05.18.13.48.541A	642.00	PROYECTO AGL20030996	14.741,72 €		14.741,72 €
30.05.18.13.48.541A	642.01	PROYECTO AGL20030996	11.058,06 €		11.058,06 €
30.05.18.13.48.541A	642.02	PROYECTO AGL20030996	5.298,35 €		5.298,35 €
30.05.18.13.48.541A	642.09	PROYECTO AGL20030996	1.265,78 €		1.265,78 €
30.05.18.13.49.541A	642.00	PR: DPI2003 07783 C02 01	10.407,44 €		10.407,44 €
30.05.18.13.49.541A	642.03	PR: DPI2003 07783 C02 01	5.008,36 €		5.008,36 €
30.05.18.13.49.541A	642.05	PR: DPI2003 07783 C02 01	554,50 €		554,50 €
30.05.18.13.50.541A	642.00	PR BIA200308635C0303	14.636,78 €		14.636,78 €
30.05.18.13.50.541A	642.01	PR BIA200308635C0303	8.207,01 €		8.207,01 €





## D.3.1.A INCORPORACIONES DE REMANENTES DE CREDITOS FINANCIADOS CON CARGO A REMANENTE DE TESORERÍA AFECTADO

Aplicación Presupuestaria	Descripción		Importe Incorporado	Anulaciones	Incorporación Neta
30.05.18.13.50.541A	642.02	PR BIA200308635C0303	1.465,91 €		1.465,91 €
30.05.18.13.50.541A	642.03	PR BIA200308635C0303	9.258,36 €		9.258,36 €
30.05.18.13.50.541A	642.09	PR BIA200308635C0303	2.092,49 €		2.092,49 €
30.05.18.13.51.541A	642	PROYECTO DPI 200302719	748,78 €		748,78 €
30.05.18.13.51.541A	642.02	PROYECTO DPI 200302719	584,73 €		584,73 €
30.05.18.13.52.541A	642.01	TIC20032 07804 C05 02	10.973,26 €		10.973,26 €
30.05.18.13.52.541A	642.02	TIC20032 07804 C05 02	1.367,63 €		1.367,63 €
30.05.18.13.52.541A	642.03	TIC20032 07804 C05 02	3.982,98 €		3.982,98 €
30.05.18.13.52.541A	642.05	TIC20032 07804 C05 02	1.800,00 €		1.800,00 €
30.05.18.13.52.541A	642.09	TIC20032 07804 C05 02	5.512,13 €		5.512,13 €
30.05.18.13.53.541A	642.00	PROYECTO TIC2003 08164 C03 03	23.933,64 €		23.933,64 €
30.05.18.13.53.541A	642.01	PROYECTO TIC2003 08164 C03 03	8.687,09 €		8.687,09 €
30.05.18.13.53.541A	642.02	PROYECTO TIC2003 08164 C03 03	12.112,17 €		12.112,17 €
30.05.18.13.53.541A	642.03	PROYECTO TIC2003 08164 C03 03	9.990,51 €		9.990,51 €
30.05.18.13.53.541A	642.09	PROYECTO TIC2003 08164 C03 03	23.177,58 €		23.177,58 €
30.05.18.13.54.541A	642.02	BOS2003 06329 C02 02 STELLA MORENO GRAU	1.332,50 €		1.332,50 €
30.05.18.13.54.541A	642.03	BOS2003 06329 C02 02 STELLA MORENO GRAU	52,95 €		52,95 €
30.05.18.13.54.541A	642.09	BOS2003 06329 C02 02 STELLA MORENO GRAU	385,98 €		385,98 €
30.05.18.13.55.541A	642.01	PROYECTO TIC2003 09400 C04 02	12.084,67 €		12.084,67 €
30.05.18.13.55.541A	642.02	PROYECTO TIC2003 09400 C04 02	864,95 €		864,95 €
30.05.18.13.55.541A	642.03	PROYECTO TIC2003 09400 C04 02	1.558,01 €		1.558,01 €
30.05.18.13.55.541A	642.05	PROYECTO TIC2003 09400 C04 02	3.500,40 €		3.500,40 €
30.05.18.13.55.541A	642.09	PROYECTO TIC2003 09400 C04 02	2.602,65 €		2.602,65 €
30.05.18.13.56.541A	642.00	PR. AGL200309175C0202	8.656,09 €		8.656,09 €
30.05.18.13.56.541A	642.01	PR. AGL200309175C0202	7.890,01 €	7.890,01 €	- €
30.05.18.13.56.541A	642.02	PR. AGL200309175C0202	6.145,64 €	1.109,99 €	5.035,65 €
30.05.18.13.56.541A	642.09	PR. AGL200309175C0202	7.930,62 €		7.930,62 €
30.05.18.13.60.541A	643.01	CONTRATO ART.83, AYUNTAMIENTO DE CARTAGENA	16,32 €		16,32 €
30.05.18.13.60.541A	643.02	CONTRATO ART.83, AYUNTAMIENTO DE CARTAGENA	40,04 €		40,04 €
30.05.18.13.60.541A	643.05	CONTRATO ART.83, AYUNTAMIENTO DE CARTAGENA	86,91 €		86,91 €
30.05.18.13.61.541A	643.01	CONTRATO ART.83, EL S TORNEJANTS, S.L.	1.298,80 €		1.298,80 €
30.05.18.13.63.541A	643.01	CONTRATO ART.83, IZAR CONSTRUCCIONES NAVALES, S.A.	666,01 €		666,01 €



### D.3.1.A INCORPORACIONES DE REMANENTES DE CREDITOS FINANCIADOS CON CARGO A REMANENTE DE TESORERÍA AFECTADO

Aplicación Presupuestaria	Descripción	Importe Incorporado	Anulaciones	Incorporación Neta
30.05.18.13.63.541A 643.09	CONTRATO ART.83, IZAR CONSTRUCCIONES NAVALES, S.A.	374,62 €		374,62 €
30.05.18.13.69.541A 643.00	CONTRATO ART.83, CARM CONSEJERIA AGRICULT AGUA MEDIO AMB	393,68 €		393,68 €
30.05.18.13.69.541A 643.01	CONTRATO ART.83, CARM CONSEJERIA AGRICULT AGUA MEDIO AMB	393,68 €		393,68 €
30.05.18.13.69.541A 643.02	CONTRATO ART.83, CARM CONSEJERIA AGRICULT AGUA MEDIO AMB	1.037,67 €		1.037,67 €
30.05.18.13.69.541A 643.05	CONTRATO ART.83, CARM CONSEJERIA AGRICULT AGUA MEDIO AMB	2.362,09 €		2.362,09 €
30.05.18.13.70.541A 643.01	MARISOL MANAZANO ARELLANO	1.237,12 €		1.237,12 €
30.05.18.13.70.541A 643.03	MARISOL MANAZANO ARELLANO	803,66 €		803,66 €
30.05.18.13.70.541A 643.05	MARISOL MANAZANO ARELLANO	1.298,76 €		1.298,76 €
30.05.18.13.87.541A 643.00	CONTRATO ART.83, CENTRO TECNOLOGICO DE LA CONSERVA	6,30 €		6,30 €
30.05.18.13.87.541A 643.02	CONTRATO ART.83, CENTRO TECNOLOGICO DE LA CONSERVA	98,64 €		98,64 €
30.05.18.13.93.541A 643.01	CONTRATO ART.83, CENTRO TECNOLOGICO DEL METAL	2.147,49 €		2.147,49 €
30.05.18.13.93.541A 643.03	CONTRATO ART.83, CENTRO TECNOLOGICO DEL METAL	152,90 €		152,90 €
30.05.18.13.95.541A 643.00	CONTRATO ART.83, GE PLASTICS, S.A.	641,97 €		641,97 €
30.05.18.13.95.541A 643.01	CONTRATO ART.83, GE PLASTICS, S.A.	2.149,99 €		2.149,99 €
30.05.18.13.95.541A 643.05	CONTRATO ART.83, GE PLASTICS, S.A.	1.779,13 €		1.779,13 €
30.05.18.13.95.541A 643.09	CONTRATO ART.83, GE PLASTICS, S.A.	397,79 €		397,79 €
30.05.18.13.96.541A 643.02	CONTRATO ART.83, C.A.R.M.	43,73 €		43,73 €
30.05.18.13.96.541A 643.03	CONTRATO ART.83, C.A.R.M.	435,06 €		435,06 €
30.05.18.14.04.541A 642	PROYECTO PC MC 7 00063 FS 02	42,88 €		42,88 €
30.05.18.14.05.541A 642.01	PROYECTO PC MC 2 00064 FS 02	114,19 €		114,19 €
30.05.18.14.05.541A 642.02	PROYECTO PC MC 2 00064 FS 02	38,34 €		38,34 €
30.05.18.14.06.541A 642	PROYECTO PC MC 2 00077 FS 02	67,03 €		67,03 €
30.05.18.14.07.541A 642.01	PROYECTO PC MC 6 00048 FS 02	4.007,39 €		4.007,39 €
30.05.18.14.07.541A 642.09	PROYECTO PC MC 6 00048 FS 02	3.674,33 €		3.674,33 €
30.05.18.14.08.541A 642.01	PROYECTO PC MC 2 00074 FS 02	0,28 €		0,28 €
30.05.18.14.08.541A 642.03	PROYECTO PC MC 2 00074 FS 02	1.788,93 €		1.788,93 €
30.05.18.14.08.541A 642.09	PROYECTO PC MC 2 00074 FS 02	200,00 €		200,00 €
30.05.18.14.09.541A 642	PROYECTO PC MC 4 00068 FS 02	6,73 €		6,73 €
30.05.18.14.10.541A 642.01	PROYECTO PC MC 5 00078 FS 02	14,22 €		14,22 €
30.05.18.14.10.541A 642.02	PROYECTO PC MC 5 00078 FS 02	0,12 €		0,12 €
30.05.18.14.10.541A 642.03	PROYECTO PC MC 5 00078 FS 02	733,34 €		733,34 €
30.05.18.14.12.541A 643.05	CONTRATO ART.83, CENTRO DE INVESTIGACION PARA EL DESARROLLO	7.140,00 €		7.140,00 €



## D.3.1.A INCORPORACIONES DE REMANENTES DE CREDITOS FINANCIADOS CON CARGO A REMANENTE DE TESORERÍA AFECTADO

Aplicación Presupuestaria	Descripción	Importe Incorporado	Anulaciones	Incorporación Neta
30.05.18.14.17.541A 642	CONVENIO UPCT Y CARM, MANUAL PARA EL DESARROLLO DE COMERCIO	193,65 €		193,65 €
30.05.18.14.17.541A 642.02	CONVENIO UPCT Y CARM, MANUAL PARA EL DESARROLLO DE COMERCIO	315,90 €		315,90 €
30.05.18.14.17.541A 642.03	CONVENIO UPCT Y CARM, MANUAL PARA EL DESARROLLO DE COMERCIO	88,57 €		88,57 €
30.05.18.14.17.541A 642.05	CONVENIO UPCT Y CARM, MANUAL PARA EL DESARROLLO DE COMERCIO	6.000,00 €		6.000,00 €
30.05.18.14.17.541A 642.09	CONVENIO UPCT Y CARM, MANUAL PARA EL DESARROLLO DE COMERCIO	219,51 €		219,51 €
30.05.18.14.24.541A 643.02	CONTRATO ART.83, TROPICANA ALVALLE, S.L.	1.132,99 €		1.132,99 €
30.05.18.14.24.541A 643.03	CONTRATO ART.83, TROPICANA ALVALLE, S.L.	435,11 €		435,11 €
30.05.18.14.25.541A 642.02	AGL2002.04059 C02 02	4.998,34 €		4.998,34 €
30.05.18.14.25.541A 642.09	AGL2002.04059 C02 02	268,71 €		268,71 €
30.05.18.14.38.541A 643.05	CONTRATO ART.83, DIGITEL DOCUMENTOS, S.L.	15.809,77 €		15.809,77 €
30.05.18.14.40.541A 643.05	CONTRATO ART.83, PROMOCIONES AZCICHE, S.L.	1.021,71 €		1.021,71 €
30.05.18.14.46.541A 643.00	CONTRATO ITACA	1.897,77 €		1.897,77 €
30.05.18.14.46.541A 643.01	CONTRATO ITACA	29.732,97 €		29.732,97 €
30.05.18.14.46.541A 643.05	CONTRATO ITACA	24.827,46 €		24.827,46 €
30.05.18.14.50.541A 643.05	CONTRATO ART.83, SACOME	978,35 €		978,35 €
30.05.18.14.58.541A 643.02	CONTRATO ART.83, NOVEDADES AGRICOLAS, S.A	54,10 €		54,10 €
30.05.18.14.58.541A 643.03	CONTRATO ART.83, NOVEDADES AGRICOLAS, S.A	40,81 €		40,81 €
30.05.18.14.58.541A 643.09	CONTRATO ART.83, NOVEDADES AGRICOLAS, S.A	97,38 €		97,38 €
30.05.18.14.61.541A 642	PROYECTO PPC 01446 FS 03	22,93 €		22,93 €
30.05.18.14.62.541A 642.01	PROYECTO PPC 01445 FS 03	527,16 €		527,16 €
30.05.18.14.62.541A 642.02	PROYECTO PPC 01445 FS 03	48,88 €		48,88 €
30.05.18.14.62.541A 642.09	PROYECTO PPC 01445 FS 03	149,39 €		149,39 €
30.05.18.14.63.541A 642.02	PROYECTO PPC 01444 FS 03	150,00 €		150,00 €
30.05.18.14.63.541A 642.03	PROYECTO PPC 01444 FS 03	89,56 €		89,56 €
30.05.18.14.64.541A 643.05	CONTRATO ART.83, CENTRO DE INVESTIGACION PARA EL DESARROLLO	3.570,00 €		3.570,00 €
30.05.18.14.71.541A 643.02	CONTRATO ART.83, ARGEM	310,69 €		310,69 €
30.05.18.14.71.541A 643.05	CONTRATO ART.83, ARGEM	3.106,91 €		3.106,91 €
30.05.18.14.75.541A 643.01	CONTRATO AR. 83 ELECTRICIDAD DINAMICA, S.L.	1.031,40 €		1.031,40 €
30.05.18.14.78.541A 643.00	CONTRATO ART.83, REPSOL YPF, S.A.	1.339,77 €		1.339,77 €
30.05.18.14.78.541A 643.01	CONTRATO ART.83, REPSOL YPF, S.A.	135,67 €		135,67 €
30.05.18.14.78.541A 643.05	CONTRATO ART.83, REPSOL YPF, S.A.	830,13 €		830,13 €
30.05.18.14.84.541A 643.00	CONTRATO ART.83, CONTROL LLEVANT, S.L.	200,00 €		200,00 €



### D.3.1.A INCORPORACIONES DE REMANENTES DE CREDITOS FINANCIADOS CON CARGO A REMANENTE DE TESORERÍA AFECTADO

Aplicación Presupuestaria	Descripción		Importe Incorporado	Anulaciones	Incorporación Neta
30.05.18.14.84.541A	643.01	CONTRATO ART.83, CONTROL LLEVANT, S.L.	150,00 €		150,00 €
30.05.18.14.84.541A	643.02	CONTRATO ART.83, CONTROL LLEVANT, S.L.	150,00 €		150,00 €
30.05.18.14.84.541A	643.09	CONTRATO ART.83, CONTROL LLEVANT, S.L.	400,00 €		400,00 €
30.05.18.14.88.541A	643.01	CONTRATO ART.83, FRUTAS ESPARZA, S.L.	1.261,31 €		1.261,31 €
30.05.18.14.88.541A	643.02	CONTRATO ART.83, FRUTAS ESPARZA, S.L.	3.432,78 €		3.432,78 €
30.05.18.14.88.541A	643.05	CONTRATO ART.83, FRUTAS ESPARZA, S.L.	5.045,25 €		5.045,25 €
30.05.18.14.88.541A	643.09	CONTRATO ART.83, FRUTAS ESPARZA, S.L.	882,92 €		882,92 €
30.05.18.14.90.541A	643.05	CONTRATO ART.83, CENTRO DE FORMACION RENFE	127,64 €		127,64 €
30.05.18.14.94.541A	642.01	PROYECTO 00057 PCMC 02	135,00 €		135,00 €
30.05.18.14.94.541A	642.02	PROYECTO 00057 PCMC 02	31,40 €		31,40 €
30.05.18.14.94.541A	642.03	PROYECTO 00057 PCMC 02	22,59 €		22,59 €
30.05.18.14.94.541A	642.09	PROYECTO 00057 PCMC 02	31,32 €		31,32 €
30.05.18.14.99.541A	643.00	CONTRATO ART.83, CONSEJERIA DE ECONOMIA Y HACIENDA	592,69 €		592,69 €
30.05.18.14.99.541A	643.01	CONTRATO ART.83, CONSEJERIA DE ECONOMIA Y HACIENDA	74,09 €		74,09 €
30.05.18.14.99.541A	643.05	CONTRATO ART.83, CONSEJERIA DE ECONOMIA Y HACIENDA	2.556,02 €		2.556,02 €
30.05.18.15.00.541A	643.03	CONTRATO ART.83, ELPOZO ALIMENTACION, S.A.	500,03 €		500,03 €
30.05.18.15.00.541A	643.05	CONTRATO ART.83, ELPOZO ALIMENTACION, S.A.	450,14 €		450,14 €
30.05.18.15.24.541A	642	CONVENIO UPCT Y AYUNTAMIENTO DE MURCIA	1,11 €		1,11 €
30.05.18.15.31.541A	643.00	CONTRATO ART.83, C.A.R.M.	305,76 €		305,76 €
30.05.18.15.31.541A	643.05	CONTRATO ART.83, C.A.R.M.	3.546,54 €		3.546,54 €
30.05.18.15.32.541A	642.01	PROYECTO PI 03 03 I.E.H	963,61 €		963,61 €
30.05.18.15.32.541A	642.02	PROYECTO PI 03 03 I.E.H	719,05 €		719,05 €
30.05.18.15.32.541A	642.05	PROYECTO PI 03 03 I.E.H	0,20 €		0,20 €
30.05.18.15.42.541A	643.00	CONTRATO ART.83, JUAN HERNANDEZ NAVARRO	242,54 €		242,54 €
30.05.18.15.42.541A	643.05	CONTRATO ART.83, JUAN HERNANDEZ NAVARRO	161,70 €		161,70 €
30.05.18.15.52.541A	643.00	CONTRATO ART.83 POLARIS WORLD DEVELOPMENT, S.L.	429,48 €		429,48 €
30.05.18.15.52.541A	643.03	CONTRATO ART.83 POLARIS WORLD DEVELOPMENT, S.L.	470,99 €		470,99 €
30.05.18.15.53.541A	643.00	CONTRATO ART.83 HERO ESPAÑA, S.A.	2.448,00 €		2.448,00 €
30.05.18.15.53.541A	643.02	CONTRATO ART.83 HERO ESPAÑA, S.A.	260,95 €		260,95 €
30.05.18.15.53.541A	643.03	CONTRATO ART.83 HERO ESPAÑA, S.A.	408,00 €		408,00 €
30.05.18.15.53.541A	643.05	CONTRATO ART.83 HERO ESPAÑA, S.A.	2.856,00 €		2.856,00 €
30.05.18.15.67.541A	642.00	PROYECTO FIT 330200 2004 190	16.694,34 €		16.694,34 €



### D.3.1.A INCORPORACIONES DE REMANENTES DE CREDITOS FINANCIADOS CON CARGO A REMANENTE DE TESORERÍA AFECTADO

Aplicación Presupuestaria	Descripción		Importe Incorporado	Anulaciones	Incorporación Neta
30.05.18.15.67.541A	642.01	PROYECTO FIT 330200 2004 190	55.001,00 €		55.001,00 €
30.05.18.15.68.541A	642.01	PROYECTO 2I04SU048 C.A.R.M.	450,68 €		450,68 €
30.05.18.15.68.541A	642.02	PROYECTO 2I04SU048 C.A.R.M.	1.700,80 €		1.700,80 €
30.05.18.15.68.541A	642.03	PROYECTO 2I04SU048 C.A.R.M.	500,00 €		500,00 €
30.05.18.15.68.541A	642.09	PROYECTO 2I04SU048 C.A.R.M.	352,41 €		352,41 €
30.05.18.15.69.541A	642.00	PROYECTO 2I04SU043 C.A.R.M	17.513,87 €		17.513,87 €
30.05.18.15.69.541A	642.01	PROYECTO 2I04SU043 C.A.R.M	1.250,00 €		1.250,00 €
30.05.18.15.70.541A	642.01	PROYECTO 2I04SU060 C.A.R.M.	61.100,10 €		61.100,10 €
30.05.18.15.71.541A	642.01	PROYECTO 2I04SU053 C.A.R.M.	2.455,46 €		2.455,46 €
30.05.18.15.71.541A	642.02	PROYECTO 2I04SU053 C.A.R.M.	1.954,42 €		1.954,42 €
30.05.18.15.71.541A	642.03	PROYECTO 2I04SU053 C.A.R.M.	629,36 €		629,36 €
30.05.18.15.71.541A	642.09	PROYECTO 2I04SU053 C.A.R.M.	800,76 €		800,76 €
30.05.18.15.72.541A	642.00	PROYECTO 2I04SU063	18.511,36 €		18.511,36 €
30.05.18.15.72.541A	642.01	PROYECTO 2I04SU063	12.817,86 €		12.817,86 €
30.05.18.15.72.541A	642.03	PROYECTO 2I04SU063	1.000,00 €		1.000,00 €
30.05.18.15.72.541A	642.09	PROYECTO 2I04SU063	810,00 €		810,00 €
30.05.18.15.73.541A	642.00	PROYECTO 2I04SU044 CARM	18.175,27 €		18.175,27 €
30.05.18.15.73.541A	642.01	PROYECTO 2I04SU044 CARM	18.754,72 €		18.754,72 €
30.05.18.15.73.541A	642.02	PROYECTO 2I04SU044 CARM	5.230,89 €		5.230,89 €
30.05.18.15.73.541A	642.03	PROYECTO 2I04SU044 CARM	1.000,00 €		1.000,00 €
30.05.18.15.73.541A	642.04	PROYECTO 2I04SU044 CARM	7.500,00 €		7.500,00 €
30.05.18.15.73.541A	642.09	PROYECTO 2I04SU044 CARM	875,00 €		875,00 €
30.05.18.15.74.541A	643.00	CONTRATO ART.83, IZAR CONSTRUCCIONES NAVALES, S.L.	15.774,56 €		15.774,56 €
30.05.18.15.74.541A	643.05	CONTRATO ART.83, IZAR CONSTRUCCIONES NAVALES, S.L.	1.027,15 €		1.027,15 €
30.05.18.15.76.541A	643.00	CONTRATO ART.83, G C COLORS, S.A.	172,04 €		172,04 €
30.05.18.15.76.541A	643.02	CONTRATO ART.83, G C COLORS, S.A.	1.875,00 €		1.875,00 €
30.05.18.15.76.541A	643.03	CONTRATO ART.83, G C COLORS, S.A.	149,75 €		149,75 €
30.05.18.15.76.541A	643.05	CONTRATO ART.83, G C COLORS, S.A.	337,37 €		337,37 €
30.05.18.15.79.541A	643.00	CONTRATO ART.83, PABLO BIELZA LINO	4.742,62 €		4.742,62 €
30.05.18.15.79.541A	643.02	CONTRATO ART.83, PABLO BIELZA LINO	787,50 €		787,50 €
30.05.18.15.80.541A	643.03	ART. 83 ALAMELA SL	400,00 €		400,00 €
30.05.18.15.80.541A	643.05	ART. 83 ALAMELA SL	450,00 €		450,00 €



## D.3.1.A INCORPORACIONES DE REMANENTES DE CREDITOS FINANCIADOS CON CARGO A REMANENTE DE TESORERÍA AFECTADO

Aplicación Presupuestaria	Descripción		Importe Incorporado	Anulaciones	Incorporación Neta
30.05.18.15.81.541A	643.01	CONTRATO ART. 83 SEMILLAS FITO SA	51,32 €		51,32 €
30.05.18.15.81.541A	643.02	CONTRATO ART. 83 SEMILLAS FITO SA	6,58 €		6,58 €
30.05.18.15.81.541A	643.03	CONTRATO ART. 83 SEMILLAS FITO SA	122,32 €		122,32 €
30.05.18.15.81.541A	643.05	CONTRATO ART. 83 SEMILLAS FITO SA	314,41 €		314,41 €
30.05.18.15.81.541A	643.09	CONTRATO ART. 83 SEMILLAS FITO SA	124,76 €		124,76 €
30.05.18.15.82.541A	643.01	CONTRATO ART.83 MOLINENSE PRODUCCIONES NATURALES, S.L.	438,65 €		438,65 €
30.05.18.15.82.541A	643.02	CONTRATO ART.83 MOLINENSE PRODUCCIONES NATURALES, S.L.	446,87 €		446,87 €
30.05.18.15.82.541A	643.05	CONTRATO ART.83 MOLINENSE PRODUCCIONES NATURALES, S.L.	5.827,74 €		5.827,74 €
30.05.18.15.82.541A	643.09	CONTRATO ART.83 MOLINENSE PRODUCCIONES NATURALES, S.L.	877,29 €		877,29 €
30.05.18.15.83.541A	643.00	CONTRATO ART.83, MARMOLÉS COTO, S.A.	696,72 €		696,72 €
30.05.18.15.83.541A	643.02	CONTRATO ART.83, MARMOLÉS COTO, S.A.	467,38 €		467,38 €
30.05.18.15.83.541A	643.05	CONTRATO ART.83, MARMOLÉS COTO, S.A.	1.741,79 €		1.741,79 €
30.05.18.15.84.541A	643.05	ART.83 HIDRACUR S.A.	2.550,00 €		2.550,00 €
30.05.18.15.85.541A	643.02	CONTRATO ART.83, RAFER, S.A.	2.198,27 €		2.198,27 €
30.05.18.15.86.541A	643.00	CONTRATO ART.83 FOSFATOS DE CARTAGENA, S.L.	58,29 €		58,29 €
30.05.18.15.86.541A	643.01	CONTRATO ART.83 FOSFATOS DE CARTAGENA, S.L.	38,86 €		38,86 €
30.05.18.15.86.541A	643.02	CONTRATO ART.83 FOSFATOS DE CARTAGENA, S.L.	15,92 €		15,92 €
30.05.18.15.86.541A	643.09	CONTRATO ART.83 FOSFATOS DE CARTAGENA, S.L.	29,15 €		29,15 €
30.05.18.15.87.541A	643.05	CONTRATO ART.83, INVERSIONES DE MURCIA, S.L.	1.022,25 €		1.022,25 €
30.05.18.15.88.541A	643.00	CONTRATO ART. 83 FOSFATO DE CARTAGENA SL	1.187,09 €		1.187,09 €
30.05.18.15.88.541A	643.02	CONTRATO ART. 83 FOSFATO DE CARTAGENA SL	180,00 €		180,00 €
30.05.18.15.88.541A	643.05	CONTRATO ART. 83 FOSFATO DE CARTAGENA SL	138,18 €		138,18 €
30.05.18.15.88.541A	643.09	CONTRATO ART. 83 FOSFATO DE CARTAGENA SL	225,00 €		225,00 €
30.05.18.15.90.541A	643.00	CONTRATO ART.83, CENTRO TECNOLOGICO DEL METAL	18.798,22 €		18.798,22 €
30.05.18.15.91.541A	643.01	CONTRATO ART.83, IZAR CONSTRUCCIONES NAVALES, S.A.	13.189,65 €		13.189,65 €
30.05.18.15.96.541A	643.05	CONTRATO ART.83, RICARDO FUENTES E HIJOS, S.A.	1.094,80 €		1.094,80 €
30.05.18.15.98.541A	643.00	CONTRATO ART.83 , TECNOPE, S.A.	4.549,95 €		4.549,95 €
30.05.18.15.98.541A	643.01	CONTRATO ART.83 , TECNOPE, S.A.	649,99 €		649,99 €
30.05.18.15.98.541A	643.02	CONTRATO ART.83 , TECNOPE, S.A.	3.225,93 €		3.225,93 €
30.05.18.15.98.541A	643.03	CONTRATO ART.83 , TECNOPE, S.A.	2.599,97 €		2.599,97 €
30.05.18.15.98.541A	643.05	CONTRATO ART.83 , TECNOPE, S.A.	5.796,54 €		5.796,54 €
30.05.18.16.10.541A	643.02	CON. ART.83, FEDERACION DE COOPERATIVAS AGRARIAS DE MURCIA	4.561,37 €		4.561,37 €



### D.3.1.A INCORPORACIONES DE REMANENTES DE CREDITOS FINANCIADOS CON CARGO A REMANENTE DE TESORERÍA AFECTADO

Aplicación Presupuestaria	Descripción		Importe Incorporado	Anulaciones	Incorporación Neta
30.05.18.16.11.541A	642.03	CONVENIO COLABORA. CIENTIF. Y TECNOLÓGICA ANECA CON LA UPCT.	1.000,00 €		1.000,00 €
30.05.18.16.11.541A	642.05	CONVENIO COLABORA. CIENTIF. Y TECNOLÓGICA ANECA CON LA UPCT.	0,05 €		0,05 €
30.05.18.16.13.541A	643.02	CON. ART.83, TOMAS GARCIA TRANSPORTES Y EXCAVACIONES, S.L.	1.053,21 €		1.053,21 €
30.05.18.16.13.541A	643.05	CON. ART.83, TOMAS GARCIA TRANSPORTES Y EXCAVACIONES, S.L.	1.333,65 €		1.333,65 €
30.05.18.16.14.541A	643.00	CONTRATO ART.83 CHEMINOVA	8.766,08 €		8.766,08 €
30.05.18.16.14.541A	643.02	CONTRATO ART.83 CHEMINOVA	3.144,75 €		3.144,75 €
30.05.18.16.14.541A	643.03	CONTRATO ART.83 CHEMINOVA	4.158,00 €		4.158,00 €
30.05.18.16.14.541A	643.05	CONTRATO ART.83 CHEMINOVA	3.168,00 €		3.168,00 €
30.05.18.16.16.541A	643.01	CONTRATO ART.83, INSTITUTO BERNABEU, S.L.	18.487,50 €		18.487,50 €
30.05.18.16.17.541A	643.02	CONTRATO ART.83, MANCOMUNIDAD DE LOS CANALES DEL TAIBILLA	3.628,45 €		3.628,45 €
30.05.18.16.17.541A	643.05	CONTRATO ART.83, MANCOMUNIDAD DE LOS CANALES DEL TAIBILLA	3.500,00 €		3.500,00 €
30.05.18.16.17.541A	643.09	CONTRATO ART.83, MANCOMUNIDAD DE LOS CANALES DEL TAIBILLA	1.257,97 €		1.257,97 €
30.05.18.16.19.541A	643.01	CONTRATO ART. 83, TRANSFRESH CORPORATION	500,00 €		500,00 €
30.05.18.16.19.541A	643.02	CONTRATO ART. 83, TRANSFRESH CORPORATION	1.995,63 €		1.995,63 €
30.05.18.16.19.541A	643.03	CONTRATO ART. 83, TRANSFRESH CORPORATION	831,80 €		831,80 €
30.05.18.16.19.541A	643.05	CONTRATO ART. 83, TRANSFRESH CORPORATION	2.150,00 €		2.150,00 €
30.05.18.16.19.541A	643.09	CONTRATO ART. 83, TRANSFRESH CORPORATION	330,36 €		330,36 €
30.05.18.16.22.541A	643.03		400,00 €		400,00 €
30.05.18.16.22.541A	643.05		285,11 €		285,11 €
30.05.18.16.26.541A	643.02	CONTRATO ART.83, HERMANOS ALACREU, S.L.	2.120,69 €		2.120,69 €
30.05.18.16.26.541A	643.03	CONTRATO ART.83, HERMANOS ALACREU, S.L.	400,00 €	400,00 €	- €
30.05.18.16.26.541A	643.05	CONTRATO ART.83, HERMANOS ALACREU, S.L.	2.405,80 €	285,11 €	2.120,69 €
30.05.18.16.26.541A	643.09	CONTRATO ART.83, HERMANOS ALACREU, S.L.	155,16 €		155,16 €
30.05.18.16.32.541A	642.03	CONTRATO, COMMISSION EUROPEA	1.453,79 €		1.453,79 €
30.05.18.16.34.541A	643.00	ART.83 COPASA	22.800,00 €		22.800,00 €
30.05.18.16.34.541A	643.01	ART.83 COPASA	6.000,00 €		6.000,00 €
30.05.18.16.34.541A	643.02	ART.83 COPASA	8.700,00 €		8.700,00 €
30.05.18.16.34.541A	643.03	ART.83 COPASA	18.000,00 €		18.000,00 €
30.05.18.16.34.541A	643.05	ART.83 COPASA	6.599,15 €		6.599,15 €
30.05.18.16.34.541A	643.09	ART.83 COPASA	53.500,00 €		53.500,00 €
30.05.18.16.35.541A	643.00	CONTRATO ART.83, PODECA, S.A.	1.114,00 €		1.114,00 €
30.05.18.16.35.541A	643.01	CONTRATO ART.83, PODECA, S.A.	200,00 €		200,00 €



### D.3.1.A INCORPORACIONES DE REMANENTES DE CREDITOS FINANCIADOS CON CARGO A REMANENTE DE TESORERÍA AFECTADO

Aplicación Presupuestaria	Descripción		Importe Incorporado	Anulaciones	Incorporación Neta
30.05.18.16.35.541A	643.02	CONTRATO ART.83, PODECA, S.A.	350,01 €		350,01 €
30.05.18.16.35.541A	643.03	CONTRATO ART.83, PODECA, S.A.	450,00 €		450,00 €
30.05.18.16.35.541A	643.05	CONTRATO ART.83, PODECA, S.A.	1.500,00 €		1.500,00 €
30.05.18.16.35.541A	643.09	CONTRATO ART.83, PODECA, S.A.	50,00 €		50,00 €
30.05.18.16.36.541A	643.01	CONTRATO ART.83 ASOCIACION CIVIL BOLHISPANIA	12.897,24 €		12.897,24 €
30.05.18.16.37.541A	643.00	CONTRATO ART.83 SAKATA SEED IBERICA, S.L.	1.000,00 €		1.000,00 €
30.05.18.16.37.541A	643.03	CONTRATO ART.83 SAKATA SEED IBERICA, S.L.	99,13 €		99,13 €
30.05.18.16.45.541A	643.05	ART.83 PORTMAN GOLF SA	977,50 €		977,50 €
30.05.18.16.46.541A	643.05	CONTRATO ART.83, ESPAÑOLA DEL ZINC, S.A.	850,00 €		850,00 €
30.05.18.16.74.541A	643.05	CONTRATO ART.83, AGROMAÑAN, S.C.L.	693,80 €		693,80 €
30.05.18.16.75.541A	643.01	CONTRATO ART.83, COLEGIO OFICIAL DE FARMACEUTICOS DE LA REGI	1.275,00 €		1.275,00 €
30.05.18.16.80.541A	642.01	PROYECTO TEC2004 045313 C02 02	15.878,50 €		15.878,50 €
30.05.18.16.80.541A	642.02	PROYECTO TEC2004 045313 C02 02	2.001,02 €		2.001,02 €
30.05.18.16.80.541A	642.03	PROYECTO TEC2004 045313 C02 02	9.801,31 €		9.801,31 €
30.05.18.16.80.541A	642.09	PROYECTO TEC2004 045313 C02 02	3.199,17 €		3.199,17 €
30.05.18.16.81.541A	642.01	PROYECTO BFU2004 04707 C02 02	3.000,00 €		3.000,00 €
30.05.18.16.81.541A	642.02	PROYECTO BFU2004 04707 C02 02	6.100,00 €		6.100,00 €
30.05.18.16.81.541A	642.03	PROYECTO BFU2004 04707 C02 02	1.500,00 €		1.500,00 €
30.05.18.16.81.541A	642.09	PROYECTO BFU2004 04707 C02 02	600,00 €		600,00 €
30.05.18.16.82.541A	642	PROYECTO DPI2004 08305 C02 02	19.200,00 €	19.200,00 €	- €
30.05.18.16.82.541A	642.01	PROYECTO DPI2004 08305 C02 02	15.900,00 €		15.900,00 €
30.05.18.16.82.541A	642.02	PROYECTO DPI2004 08305 C02 02	1.000,00 €		1.000,00 €
30.05.18.16.82.541A	642.03	PROYECTO DPI2004 08305 C02 02	1.200,00 €		1.200,00 €
30.05.18.16.82.541A	642.09	PROYECTO DPI2004 08305 C02 02	1.100,00 €		1.100,00 €
30.05.18.16.83.541A	642.01	PROYECTO CGL2004 05807	8.000,00 €		8.000,00 €
30.05.18.16.83.541A	642.02	PROYECTO CGL2004 05807	4.000,00 €		4.000,00 €
30.05.18.16.83.541A	642.03	PROYECTO CGL2004 05807	2.000,00 €		2.000,00 €
30.05.18.16.83.541A	642.09	PROYECTO CGL2004 05807	8.000,00 €		8.000,00 €
30.05.18.16.84.541A	642	PROYECTO CGL2004 05963 C04 04	18.800,00 €	18.800,00 €	- €
30.05.18.16.84.541A	642.01	PROYECTO CGL2004 05963 C04 04	6.000,00 €		6.000,00 €
30.05.18.16.84.541A	642.02	PROYECTO CGL2004 05963 C04 04	8.000,00 €		8.000,00 €
30.05.18.16.84.541A	642.03	PROYECTO CGL2004 05963 C04 04	2.800,00 €		2.800,00 €





### D.3.1.A INCORPORACIONES DE REMANENTES DE CREDITOS FINANCIADOS CON CARGO A REMANENTE DE TESORERÍA AFECTADO

Aplicación Presupuestaria		Descripción		Importe Incorporado	Anulaciones	Incorporación Neta
30.05.18.16.84.541A	642.09	PROYECTO CGL2004 05963 C04 04		2.000,00 €		2.000,00 €
30.05.18.16.86.541A	642	PROYECTO SEJ2004 07815		2.912,00 €		2.912,00 €
30.05.18.16.87.541A	642.01	PROYECTO CTQ2004 07818 C02 02		6.000,00 €		6.000,00 €
30.05.18.16.88.541A	642.01	PROYECTO TEC2004 04866 C04 04		12.600,00 €		12.600,00 €
30.05.18.16.88.541A	642.02	PROYECTO TEC2004 04866 C04 04		960,00 €		960,00 €
30.05.18.16.88.541A	642.03	PROYECTO TEC2004 04866 C04 04		4.680,00 €		4.680,00 €
30.05.18.16.88.541A	642.05	PROYECTO TEC2004 04866 C04 04		4.800,00 €		4.800,00 €
30.05.18.16.89.541A	642.01	PROYECTO DPI2004 00764		7.000,00 €		7.000,00 €
30.05.18.16.89.541A	642.02	PROYECTO DPI2004 00764		2.000,00 €		2.000,00 €
30.05.18.16.89.541A	642.03	PROYECTO DPI2004 00764		11.000,00 €		11.000,00 €
30.05.18.16.90.541A	642.01	PROYECTO TEC2004 05037 C02 02		12.000,00 €		12.000,00 €
30.05.18.16.90.541A	642.03	PROYECTO TEC2004 05037 C02 02		6.000,00 €		6.000,00 €
30.05.18.16.91.541A	642.01	PROYECTO AGL2004 01871		15.000,00 €		15.000,00 €
30.05.18.16.91.541A	642.02	PROYECTO AGL2004 01871		2.500,00 €		2.500,00 €
30.05.18.16.91.541A	642.03	PROYECTO AGL2004 01871		2.000,00 €		2.000,00 €
30.05.18.16.91.541A	642.09	PROYECTO AGL2004 01871		500,00 €		500,00 €
30.05.18.16.92.541A	642.01	PROYECTO AGL2004 08004		1.680,00 €		1.680,00 €
30.05.18.16.92.541A	642.02	PROYECTO AGL2004 08004		8.120,00 €		8.120,00 €
30.05.18.16.92.541A	642.03	PROYECTO AGL2004 08004		2.450,00 €		2.450,00 €
30.05.18.16.92.541A	642.09	PROYECTO AGL2004 08004		1.750,00 €		1.750,00 €
30.05.18.16.95.541A	643.05	CONTRATO ART.83, FCC MEDIO AMBIENTE, S.A.		977,50 €		977,50 €
30.05.18.90.28.541A	626	CONT. ART.83 DPTO. TECNOLOGIA NAVAL		572,13 €		572,13 €
30.05.18.90.31.541A	626	CONT. ART.83 DPTO. ECONOMIA FINANCIERA Y CONTABILIDAD		41,98 €	20,99 €	20,99 €
30.05.18.90.33.541A	626	CONT. ART.83 DPTO. ESTRUCTURAS Y CONSTRUCCION		460,59 €		460,59 €
30.05.18.90.36.541A	626	CON. DPT. ING. DE ALIMENTOS Y DEL EQUIPAMIENTO AGRICOLA		5.765,16 €		5.765,16 €
30.05.18.90.38.541A	626	CONT. ART.83 DPTO. INGENIERIA DE MATERIALES Y FABRICACION		1.518,31 €		1.518,31 €
30.05.18.90.39.541A	626	CONT. ART.83 DPTO. INGENIERIA MECANICA		2.288,97 €		2.288,97 €
30.05.18.90.40.541A	626	CONT. ART.83 DPTO. INGENIERIA MINERA GEOLOGICA CARTOGRAFICA		9.982,38 €		9.982,38 €
30.05.18.90.41.541A	626	CONT. ART.83 DPTO. PRODUCCION VEGETAL		2.612,84 €	758,66 €	1.854,18 €
30.05.18.90.42.541A	626	CONT. ART.83 DPTO. INGENIERIA QUIMICA Y AMBIENTAL		1.272,80 €		1.272,80 €
30.05.18.90.43.541A	626	CONT. ART.83 DPTO. INGENIERIA DE SISTEMAS Y AUTOMATICA		471,38 €		471,38 €
30.05.18.90.44.541A	626	CONT. ART.83 DPTO. INGENIERIA TERMICA Y DE FLUIDOS		716,97 €		716,97 €



### D.3.1.A INCORPORACIONES DE REMANENTES DE CREDITOS FINANCIADOS CON CARGO A REMANENTE DE TESORERÍA AFECTADO

Aplicación Presupuestaria	Descripción		Importe Incorporado	Anulaciones	Incorporación Neta
30.05.18.90.47.541A 626	CONT. ART.83	DPTO. TECNOLOGÍA ELECTRONICA	4.180,29 €		4.180,29 €
30.05.18.90.48.541A 626	CON. DPTO.	TECNOLOGIAS DE LA INFORMACION Y COMUNICACIONES	140,00 €		140,00 €
30.05.18.90.50.541A 626	CONT. ART.83	DPTO. ARQUITECTURA Y TECNOLOGIA DE EDIFICACION	290,00 €		290,00 €
30.05.18.90.52.541A 626	CONT. ART.83	DPTO. METODOS CUANTITATIVOS E INFORMATICOS	75,00 €		75,00 €
30.05.18.90.56.541A 626	CONT. ART.83	DPTO. CIENCIA Y TECNOLOGIA AGRARIA	925,65 €		925,65 €
30.05.21.00.15.541A 781	PROGRAMA DE FORMACIÓN Y MOVILIDAD DEL PROFESORADO		11.316,96 €		11.316,96 €
30.05.21.00.33.541A 640	PROGRAMA DE CAPTACION DE DOCTORES, FUND.SENECA		17.500,77 €		17.500,77 €
30.05.21.05.21.541A 626	EQUIPAMIENTO CIENTÍFICO ELECTROQUÍMICA PROJ.FEDER		3.851,44 €		3.851,44 €
30.05.21.11.09.541A 640	PROGRAMA INCORPORACION DE DOCTORES 2003		1.035,37 €		1.035,37 €
30.05.21.14.51.541A 640	PROYECTO OTRI 01274 FS 03		24.565,96 €		24.565,96 €
30.05.21.14.52.541A 640	PROYECTO OTR2003 0084 A		54.422,69 €		54.422,69 €
30.05.21.16.07.541A 640	PROYECTO PTA 2003 04 00314 633		31.583,18 €		31.583,18 €
30.05.21.16.08.541A 640	PROYECTO PTA 2003 04 00314 634		31.338,18 €		31.338,18 €
30.05.21.16.09.541A 214	PROYECTO 00784 PCC 04		304,54 €		304,54 €
30.05.21.16.09.541A 224	PROYECTO 00784 PCC 04		1.550,75 €		1.550,75 €
30.05.21.16.31.541A 640	AYUDA MEC PROGRAMA RAMON Y CAJAL		260,00 €		260,00 €
30.05.21.16.43.541A 640	PROYECTO PTA 2003 02 00267		8.630,50 €		8.630,50 €
30.05.21.16.44.541A 640	PROYECTO PTA 2003 02 00264		27.891,50 €		27.891,50 €
30.05.21.16.81.541A 640	PROYECTO PROGRAMA RAMON Y CAJAL		48.000,00 €		48.000,00 €
30.05.21.16.97.541A 640	PROYECTO 01358 OTRI 04 SENECA		40.000,00 €		40.000,00 €
30.06.26.12.64.422D 226	TELECOFORUM		1.911,97 €		1.911,97 €
30.08.06.01.38.321B 643	CURSO BAZAN ISO 14001 TRASPASADO 2000.30.05.18.0138		3.829,84 €		3.829,84 €
30.08.06.09.92.321B 220	CURSO INTERNATIONAL SYMPOSIUM ON SUSTAINABLE		375,00 €		375,00 €
30.08.06.09.94.321B 233	CURSO TITULO EN INGENIERIA DE SISTEMAS EN DEFENSA		6.355,80 €		6.355,80 €
30.08.06.10.72.321B 233	CONGRESO DYNSTOCH 2002		254,99 €		254,99 €
30.08.06.10.97.321B 623	CURSO IV EDICION CULTIVOS ALTO RENDIMIENTO		230,41 €		230,41 €
30.08.06.12.01.321B 226	CURSO DIFRACCION RAYOS X		600,00 €		600,00 €
30.08.06.12.19.321B 220	CURSO A 2003 002421 SPIN OFFS		2.147,03 €		2.147,03 €
30.08.06.12.53.321B 220	CONGRESO VI ESCUELA NACIONAL DE MATERIALES MOLECULARES		439,91 €		439,91 €
30.08.06.12.53.321B 230	CONGRESO VI ESCUELA NACIONAL DE MATERIALES MOLECULARES		19,69 €		19,69 €
30.08.06.12.53.321B 624	CONGRESO VI ESCUELA NACIONAL DE MATERIALES MOLECULARES		44,43 €		44,43 €
30.08.06.12.82.321B 220	SEMANA CIENC PCC 00780 CV 03		938,62 €		938,62 €



### D.3.1.A INCORPORACIONES DE REMANENTES DE CREDITOS FINANCIADOS CON CARGO A REMANENTE DE TESORERÍA AFECTADO

Aplicación Presupuestaria	Descripción		Importe Incorporado	Anulaciones	Incorporación Neta
30.08.06.12.82.321B	226	SEMANA CIENC PCC 00780 CV 03	637,88 €		637,88 €
30.08.06.12.82.321B	230	SEMANA CIENC PCC 00780 CV 03	567,95 €		567,95 €
30.08.06.12.89.321B	226	CURSO A 2003 002419 SPIN OFFS ACADEMICOS	1.437,81 €		1.437,81 €
30.08.06.13.00.321B	206	CONGRESO, 18TH SWING	70,69 €		70,69 €
30.08.06.13.00.321B	220	CONGRESO, 18TH SWING	4.587,27 €		4.587,27 €
30.08.06.13.00.321B	226	GENERACION DE CREDITO	1.057,35 €		1.057,35 €
30.08.06.13.00.321B	230	CONGRESO, 18TH SWING	295,37 €		295,37 €
30.08.06.13.43.321B	230	CURSO TRATAMIENTOS POSTCOLECCION,CALIDAD Y COMERCIALIZACIO	127,50 €		127,50 €
30.08.06.13.66.321B	226	CURSO A 2003 002704 SERVICIO REGIONAL DE EMPLEO	2.301,64 €		2.301,64 €
30.08.06.14.14.321B	226	II MASTER EN GESTION INTEGRAL DE SEGURIDAD DE LA EMPRESA	15.793,83 €		15.793,83 €
30.08.06.14.15.321B	220	II MASTER DE NUTRICION VEGETAL EN CULTIVOS HORTICOLAS INTENS	913,87 €		913,87 €
30.08.06.14.15.321B	226	II MASTER DE NUTRICION VEGETAL EN CULTIVOS HORTICOLAS INTENS	2.105,90 €		2.105,90 €
30.08.06.14.15.321B	228	II MASTER DE NUTRICION VEGETAL EN CULTIVOS HORTICOLAS INTENS	1.462,21 €		1.462,21 €
30.08.06.14.15.321B	480	II MASTER DE NUTRICION VEGETAL EN CULTIVOS HORTICOLAS INTENS	180,31 €		180,31 €
30.08.06.14.16.321B	228	INSTALACIONES COMUNES DE TELECOMUNICACIONES	1.062,52 €		1.062,52 €
30.08.06.14.16.321B	230	INSTALACIONES COMUNES DE TELECOMUNICACIONES	100,00 €		100,00 €
30.08.06.14.80.321B	220	CURSO V CULTIVOS DE ALTO RENDIMIENTO	1.131,33 €		1.131,33 €
30.08.06.15.05.321B	226	GENERACION DE CREDITO	3.247,58 €		3.247,58 €
30.08.06.15.05.321B	230	CONGRESO ICLD4, ANGEL FAZ CANO	883,94 €		883,94 €
30.08.06.15.06.321B	226	CONGRESO ICLD4, ANGEL FAZ CANO	447,43 €		447,43 €
30.08.06.15.06.321B	230	CURSO OPERADOR DE PLANTA QUIMICA	7,77 €		7,77 €
30.08.06.15.12.321B	220	CURSO OPERADOR DE PLANTA QUIMICA	118,00 €		118,00 €
30.08.06.15.12.321B	626	CURSO DE AUDITORES INTERNOS ISO 9001	118,00 €		118,00 €
30.08.06.15.14.321B	226	CURSO INNOVACIONES EN LA TECNOLOGIA PSTCOSECHA DE LA UVA	212,50 €		212,50 €
30.08.06.15.15.321B	226	CURSO INTRODUCION A CATIA V5	382,50 €		382,50 €
30.08.06.15.16.321B	226	CURSO INTRODUCION A CATIA V5	1.170,80 €		1.170,80 €
30.08.06.15.16.321B	480	CURSO INTRODUCION A CATIA V5	480,00 €		480,00 €
30.08.06.15.17.321B	226	AYUDA 00069 OC 04 GREGORIO GARCIA FERNANDEZ	1.311,00 €		1.311,00 €
30.08.06.15.18.321B	226	CURSO DE ESPECIALISTA UNIVERSITARIO EN PLANIFICACION HIDRICA	1.467,00 €		1.467,00 €
30.08.06.15.18.321B	230	CURSO DE ESPECIALISTA UNIVERSITARIO EN PLANIFICACION HIDRICA	1.007,20 €		1.007,20 €
30.08.06.15.20.321B	226	CURSO INFRAESTRUCTURAS COMUNES DE TELECO	2.898,49 €		2.898,49 €
30.08.06.15.20.321B	230	CURSO INFRAESTRUCTURAS COMUNES DE TELECO	600,00 €		600,00 €



### D.3.1.A INCORPORACIONES DE REMANENTES DE CREDITOS FINANCIADOS CON CARGO A REMANENTE DE TESORERÍA AFECTADO

Aplicación Presupuestaria	Descripción		Importe Incorporado	Anulaciones	Incorporación Neta
30.08.06.15.21.321B	220	CURSO FINANCIACION DE EXPORTACIONES IMPORTACIONES	99,28 €		99,28 €
30.08.06.15.21.321B	226	CURSO FINANCIACION DE EXPORTACIONES IMPORTACIONES	274,72 €		274,72 €
30.08.06.16.54.321B	226	CURSO DE COMATOGRAFIA Y SUS APLICACIONES TECNOLOGICAS	1.850,72 €		1.850,72 €
30.08.06.16.54.321B	228	CURSO DE COMATOGRAFIA Y SUS APLICACIONES TECNOLOGICAS	58,00 €		58,00 €
30.08.06.16.54.321B	230	CURSO DE COMATOGRAFIA Y SUS APLICACIONES TECNOLOGICAS	46,28 €		46,28 €
30.08.06.16.55.321B	226	CURSO LA EMPRESA FAMILIAR	3.995,00 €		3.995,00 €
30.08.06.16.56.321B	220	CURSO DE GESTION DE PROYECTOS	150,00 €		150,00 €
30.08.06.16.56.321B	226	CURSO DE GESTION DE PROYECTOS	337,50 €		337,50 €
30.08.06.16.56.321B	230	CURSO DE GESTION DE PROYECTOS	150,00 €		150,00 €
30.08.06.16.57.321B	220	CURSO INTRODUCCION AL DISEÑO DE SISTEMAS NEUMATICOS	30,00 €		30,00 €
30.08.06.16.57.321B	226	CURSO INTRODUCCION AL DISEÑO DE SISTEMAS NEUMATICOS	1.524,00 €		1.524,00 €
30.08.06.16.57.321B	230	CURSO INTRODUCCION AL DISEÑO DE SISTEMAS NEUMATICOS	78,00 €		78,00 €
30.08.06.16.58.321B	226	AYUDA 00766 PCC-04	2.362,50 €		2.362,50 €
30.08.06.16.59.321B	226	CURSO CCNA	5.737,50 €		5.737,50 €
30.08.06.16.60.321B	226	CURSO MASTER GESTION DE SISTEMAS	19.420,12 €		19.420,12 €
30.08.06.16.60.321B	230	CURSO MASTER GESTION DE SISTEMAS	5.538,00 €		5.538,00 €
30.08.06.16.61.321B	226	CURSO 6 CULTIVOS ALTO RENDIMIENTO	1.020,00 €		1.020,00 €
30.08.06.16.62.321B	226	CURSO MODELADO Y DISEÑO ASISTIDO POR ORDENADOR	433,50 €		433,50 €
30.08.06.16.63.321B	226	CURSO MODELADO Y REPRESENTACION EN ARQUITECTURA E INGENIERIA	420,75 €		420,75 €
30.08.19.14.11.321B	230	BECA ERASMUS 63651G120021 PROGUC 1	509,80 €		509,80 €
30.08.19.14.11.321B	480	BECA ERASMUS 63651G120021 PROGUC 1	3.032,48 €		3.032,48 €
30.08.19.14.11.321B	483	BECA ERASMUS 63651G120021 PROGUC 1	7.600,00 €		7.600,00 €
30.08.19.16.03.321B	480	MOVILIDAD DE ESTUDIANTES ERASMUS 04-05	53.155,54 €		53.155,54 €
30.08.19.16.03.321B	480.21	GENERACION DE CREDITO 2004 INGRESO AYTO CARTAGENA. SOCRATES	1.803,00 €		1.803,00 €
30.08.19.16.04.321B	230	MOVILIDAD DE PROFESORES ERASMUS 04-05	1.155,39 €		1.155,39 €
30.08.19.16.05.321B	220	ORGANIZACIÓN MOVILIDAD ERASMUS 04-05	6.497,18 €		6.497,18 €
30.08.19.16.05.321B	230	ORGANIZACIÓN MOVILIDAD ERASMUS 04-05	1.286,00 €		1.286,00 €
30.08.19.17.24.321B	480	MOVILIDAD DE ESTUDIANTES ERASMUS 03-04	8.595,33 €		8.595,33 €
30.08.20.14.92.321B	226	REMANENTE PAGO PROFESORES ING. SISTEMAS DEFENSA	41.138,90 €		41.138,90 €
TOTAL			7.209.557,03 €	57.259,89 €	7.152.297,14 €





## ***d.3.2) estado de tesorería***

## D.3.2 SITUACIÓN DE LA TESORERÍA

31 de diciembre de 2004

CAJA	CUENTAS	<u>BANCOS E INSTITUCIONES DE CRÉDITO</u>	CTAS. RESTRINGIDAS RECAUDACIÓN	CTAS. RESTRINGIDAS PAGOS	TOTAL
0,00	589.366,68	823.256,67	13.892,33		1.426.515,68

Saldo Inicial

### COBROS:

Presupuestarios.....	40.634.605,55
De Presupuestos Cerrados.....	9.301.493,47
No Presupuestarios.....	64.840.975,68
<b>TOTAL COBROS.....</b>	<b>114.777.074,70</b>

### PAGOS:

Presupuestarios.....	41.926.082,01
De Presupuestos Cerrados.....	2.631.719,75
No Presupuestarios.....	63.834.619,74
De Anticipos de Tesorería.....	0
<b>TOTAL PAGOS.....</b>	<b>108.392.421,50</b>

Diferencias por redondeo en la conversión Pta/Euro..... 0

CAJA	CUENTAS	<u>BANCOS E INSTITUCIONES DE CRÉDITO</u>	CTAS. RESTRINGIDAS RECAUDACIÓN	CTAS. RESTRINGIDAS PAGOS	TOTAL
0,00	6.491.788,73	757.867,23	561.512,92		7.811.168,88

Saldo Final





***d.4) información  
sobre la ejecución  
de los gastos públicos***



## ***d.4.1) modificaciones de crédito***



## D.4.1 MODIFICACIONES DE CRÉDITO

### 321B SERVICIOS COMPLEMENTARIO A LA ENSEÑANZA

ECO.	EXPLICACIÓN	CRÉDITOS EXTRA.	SUPLEM. DE CRÉDITO	AMPLIAC. CRÉDITO	TRANSFER. DE CRÉDITO POSITIVAS	NEGATIVAS	INCOPI. REMANENT. DE CRÉDITO	CRÉDITOS GENERADOS POR INGR.	BAJAS POR ANULACIÓN Y RECTIFIC.	OTRAS MODIFIC.	TOTAL MODIFIC.
206	DE EQUIPOS PARA PROCESOS DE INFORMACION	0	0	0	0	493,76	0	1.500,00	0	0	1.006,24
216	DE EQUIPOS PARA PROCESOS DE INFORMACION	0	0	0	267,96	0	0	0	0	0	267,96
220	MATERIAL DE OFICINA	0	0	0	1.228,17	4.689,50	1.183,40	10.434,05	0	4.787,49	12.943,61
221	SUMINISTROS	0	0	0	19.480,00	1.287,60	0	0	0	0	18.192,40
223	TRANSPORTES	0	0	0	0	0	0	2.406,00	0	0	2.406,00
226	GASTOS DIVERSOS	0	0	0	66.816,55	14.107,01	7.821,86	181.188,47	8.000,00	-23.642,65	218.077,22
227	TRABAJOS REALIZADOS POR OTRAS EMPRESAS Y PROFESIONALES	0	0	0	0	0	0	85.992,26	0	0	77.992,26
228	MATERIAL DE DOCENCIA Y LABORATORIO	0	0	0	10411,39	860	1.500,00	259,35	0	1.515,86	2.415,21
230	DIETAS O CONCEPTO EQUIVALENTE	0	0	0	9795,84	13720	100	12.516,10	0	0	13.231,65
231	LOCOMOCION	0	0	0	225	0	0	2855	0	0	-10640
233	OTRAS INDEMNIZACIONES	0	0	0	0,00	228,17	0,00	0,00	0	0,00	-228,17
20	TOTAL ARTÍCULO	0	0	0	0,00	493,76	0	1500	0	0	1.006,24
21	TOTAL ARTÍCULO	0	0	0	267,96	0	0	0,00	0	0	267,96
22	TOTAL ARTÍCULO	0	0	0	87.524,72	20.944,11	10.505,26	280.280,13	8000	-17.339,30	332.026,70
23	TOTAL ARTÍCULO	0	0	0	10636,39	23744,01	100	15.371,10	0,00	0	2.363,48
2	TOTAL CAPÍTULO	0	0	0	98429,07	45181,88	10.605,26	297151,23	8000	-17.339,30	335.664,38
480	A FAMILIAS	0	0	0	2538	24704,34	0	129.083,45	21934	17339,3	102.322,41
483	CONVENIOS CON OTRAS INSTITUCIONES SIN FINES DE LUCRO	0	0	0	0	0	0	221781,2	0	0	221781,2
485	A CONGRESOS	0	0	0	0,00	8.000,00	0,00	0,00	0	0,00	-8.000,00
48	TOTAL ARTÍCULO	0	0	0	2.538,00	32.704,34	0	350864,65	21934	17339,3	316.103,61
4	TOTAL CAPÍTULO	0	0	0	2538	32704,34	0	350.864,65	21934	17339,3	316.103,61
623	MOBILIARIO Y ENSERES	0	0	0	2.134,85	0,00	0,00	0,00	0	0,00	2.134,85
624	EQUIPOS PARA PROCESOS DE INFORMACION	0	0	0	6586,35	0	500	1.425,00	0,00	0	8.511,35
626	MATERIAL DE DOCENCIA Y LABORATORIO	0	0	0	0	0	0,00	118	0	0,00	118,00
629	OTROS ACTIVOS MATERIALES	0	0	0	2.186,98	0	0	0	0	0	2.186,98
640	SERVICIOS GENERALES DE INVESTIGACION	0	0	0	0	0	0	11.400,00	0	0	11.400,00
62	TOTAL ARTÍCULO	0	0	0	10.908,18	0	500	1.543,00	0	0	12.951,18
64	TOTAL ARTÍCULO	0	0	0	0	0	0	11.400,00	0	0	11.400,00
6	TOTAL CAPÍTULO	0	0	0	10.908,18	0	500	12.943,00	0	0	24.351,18
	TOTAL ECONÓMICA	0	0	0	111.875,25	77.886,22	11.105,26	660.958,88	29.934,00	0	676.119,17



## D.4.1 MODIFICACIONES DE CRÉDITO

### 421C DIRECCIÓN ESTRATÉGICA DE LA ADMINISTRACIÓN Y SERVICIOS

ECO.	EXPLICACIÓN	CRÉDITOS EXTRA.	SUPLEM. DE CRÉDITO	AMPLIAC. CRÉDITO	TRANSFER. DE CRÉDITO POSITIVAS	NEGATIVAS	INCOPI. REMANENT. DE CRÉDITO	CRÉDITOS GENERADOS POR INGR.	BAJAS POR ANULACIÓN Y RECTIFIC.	OTRAS MODIFIC.	TOTAL MODIFIC.
150	PRODUCTIVIDAD	0	0	0	1.647,20	4.000,00	0	3.078,00	8.223,65	0	-7.498,45
15	TOTAL ARTÍCULO	0	0	0	1.647,20	4.000,00	0	3.078,00	8.223,65	0	-7.498,45
1	TOTAL CAPÍTULO	0	0	0	1.647,20	4.000,00	0	3.078,00	8.223,65	0	-7.498,45
480	A FAMILIAS	0	0	0	6.644,00	0	0	0	0	0	6.644,00
48	TOTAL ARTÍCULO	0	0	0	6.644,00	0	0	0	0	0	6.644,00
4	TOTAL CAPÍTULO	0	0	0	6.644,00	0	0	0	0	0	6.644,00
650	FORMACIÓN DE PERSONAL	0	0	0	0	2.000,00	0	0	0	0	-2.000,00
65	TOTAL ARTÍCULO	0	0	0	0	2.000,00	0	0	0	0	-2.000,00
6	TOTAL CAPÍTULO	0	0	0	0	2.000,00	0	0	0	0	-2.000,00
	TOTAL ECONÓMICA	0	0	0	8.291,20	6.000,00	0	3.078,00	8.223,65	0	-2.854,45



## D.4.1 MODIFICACIONES DE CRÉDITO

### 422D ENSEÑANZA UNIVERSITARIA

ECO.	EXPLICACIÓN	CRÉDITOS EXTRA.	SUPLM. DE CRÉDITO	AMPLIAC. CRÉDITO	TRANSFER. DE CRÉDITO POSITIVAS	NEGATIVAS	INCORP. REMANENT. DE CRÉDITO	CRÉDITOS GENERADOS POR INGR.	BAJAS POR ANULACIÓN Y RECTIFIC.	OTRAS MODIFIC.	TOTAL MODIFIC.
101	CARGOS ACADEMICOS	0	0	0	37.000,00	0	0	0	307,98	0	36.692,02
120	RETRIBUCIONES FUNCIONARIOS PDI	0	0	0	1.060.000,00	0	0	0	52.119,29	0	1.007.880,71
125	RETRIBUCIONES PDI CONTRATADO	0	0	0	0	0	0	0	61.459,11	0	-61.459,11
130	RETRIBUCIONES FUNCIONARIOS PAS	0	0	0	57.940,00	0	0	0	26.529,26	0	31.410,74
135	RETRIBUCIONES PERSONAL LABORAL PAS	0	0	0	0	0	0	0	25.656,61	0	-25.656,61
150	PRODUCTIVIDAD	0	0	0	0	935.000,00	0	0	14.139,82	0	-949.139,82
151	GRATIFICACIONES	0	0	0	0	276.000,00	0	0	5.510,01	0	-281.510,01
160	CUOTAS SOCIALES	0	0	0	0	0	0	0	202.759,70	0	-202.759,70
161	BECAS Y AYUDAS SOCIALES	0	0	0	60.060,00	0	0	0	59338,68	0	1.721,32
10	TOTAL ARTÍCULO	0	0	0	37.000,00	0	0	0	307,98	0	36.692,02
12	TOTAL ARTÍCULO	0	0	0	1060000	0	0	0	113.578,40	0	946.421,60
13	TOTAL ARTÍCULO	0	0	0	57.940,00	0	0	0	52.185,87	0	5.754,13
15	TOTAL ARTÍCULO	0	0	0	0	1211000	0	0	19.649,83	0	-1.230.649,83
16	TOTAL ARTÍCULO	0	0	0	60060	0,00	0	0	261.098,38	0	-201.038,38
1	TOTAL CAPÍTULO	0	0	0	1215000	1.211.000,00	0	0	446.820,46	0	-442.820,46
202	EDIFICIOS Y OTRAS CONSTRUCCIONES	0	0	0	0	36000	0	0	0,00	0	-36.000,00
205	DE MOBILIARIO Y ENSERES	0	0	0	0,00	0	0	1102	0	0	1.102,00
206	DE EQUIPOS PARA PROCESOS DE INFORMACION	0	0	0	19.720,00	0	0	0	450,00	0	19.270,00
210	DE INFRAESTRUCTURAS Y BIENES DE USO GENERAL	0	0	0	7790,8	19889,45	0	600	0,00	0	-11.498,65
213	DE MAQUINARIA, INSTALACIONES Y UTILLAJE	0	0	0	861,15	95672,82	0	0	0,00	0	-94.811,67
215	DE MOBILIARIO Y ENSERES	0	0	0	137	0	0	0	0,00	0	137,00
216	DE EQUIPOS PARA PROCESOS DE INFORMACION	0	0	0	3437,9	72.569,35	0	0	80,00	0	-69.211,45
218	INMOVILIZADO INMATERIAL	0	0	0	2638,8	0,00	0	0	0,00	0	2.638,80
219	DE OTRO INMOVILIZADO	0	0	0	730,92	6	0	0	0,00	0	724,92
220	MATERIAL DE OFICINA	0	0	0	173.414,37	44291,67	598,5	2800	0	0	132.521,20
221	SUMINISTROS	0	0	0	0,00	1540,9	0	0	0,00	0	-1.540,90
222	COMUNICACIONES	0	0	0	293825,7	231095,44	0	0	0,00	0	62.730,26
223	TRANSPORTES	0	0	0	0,00	0	0	345	20,65	0	324,35
224	PRIMAS DE SEGUROS	0	0	0	0	0	112,5	0	0,00	0	112,50
226	GASTOS DIVERSOS	0	0	0	21184,93	25.858,87	7070	156552,98	100,00	0	158.849,04
227	TRabajos REALIZADOS POR OTRAS EMPRESAS Y PROFESIONALES	0	0	0	2922,6	39.713,96	0	0	716,76	0	-37.508,12
228	MATERIAL DE DOCENCIA Y LABORATORIO	0	0	0	520,38	3259,41	0	0	0,00	0	-2.739,03
230	DIETAS O CONCEPTO EQUIVALENTE	0	0	0	16.734,51	66432,19	4015,3	8170,73	5989,46	0	-43.501,11
231	LOCOMOCION	0	0	0	2.770,00	6635,85	0	4123,12	859,35	0	-602,08
233	OTRAS INDEMNIZACIONES	0	0	0	6122,4	4717,39	1803,2	2961,05	0,00	0	6.169,26
241	GASTOS DE PUBLICACIONES PROPIAS	0	0	0	9.400,00	3558,11	0	1800	0,00	0	7.641,89
20	TOTAL ARTÍCULO	0	0	0	19720	36000	0	1102	450,00	0	-15.628,00
21	TOTAL ARTÍCULO	0	0	0	15596,57	188.137,62	0	600	80,00	0	-172.021,05
22	TOTAL ARTÍCULO	0	0	0	491867,98	345.760,25	7781	159697,98	837,41	0	312.749,30
23	TOTAL ARTÍCULO	0	0	0	25626,91	77785,43	5818,5	15254,9	6.848,81	0	-37.933,93
24	TOTAL ARTÍCULO	0	0	0	9.400,00	3.558,11	0	1.800,00	0	0	7.641,89
2	TOTAL CAPÍTULO	0	0	0	562.211,46	651.241,41	13.599,50	178.454,88	8.216,22	0	94.808,21
359	OTROS GASTOS FINANCIEROS	0	0	0	0	20.523,76	0	0	0	0	-20.523,76
35	TOTAL ARTÍCULO	0	0	0	0	20.523,76	0	0	0	0	-20.523,76



## D.4.1 MODIFICACIONES DE CRÉDITO

### 422D ENSEÑANZA UNIVERSITARIA

ECO.	EXPLICACIÓN	CRÉDITOS EXTRA.	SUPLEM. DE CRÉDITO	AMPLIAC. CRÉDITO	TRANSFER. DE CRÉDITO POSITIVAS	NEGATIVAS	INCRP. REMANENT. DE CRÉDITO	CRÉDITOS GENERADOS POR INGR.	BAJAS POR ANULACIÓN Y RECTIFIC.	OTRAS MODIFIC.	TOTAL MODIFIC.
3	TOTAL CAPÍTULO	0	0	0	0	20.523,76	0	0	0	0	-20.523,76
480	A FAMILIAS	0	0	0	19.564,76	21.558,40	4.140,00	10.605,00	241,85	0	12.509,51
483	CONVENIOS CON OTRAS INSTITUCIONES SIN FINES DE LUCRO	0	0	0	47.200,00	0	0	12.000,00	0	0	59.200,00
48	TOTAL ARTÍCULO	0	0	0	66.764,76	21.558,40	4.140,00	22.605,00	241,85	0	71.709,51
4	TOTAL CAPÍTULO	0	0	0	66.764,76	21.558,40	4.140,00	22.605,00	241,85	0	71.709,51
600	INVERSION EN TERRENOS	0	0	0	254.829,12	0	0	0	0	0	254.829,12
620	EDIFICIOS Y CONSTRUCCIONES	0	0	0	50.063,30	415.919,06	43.917,04	392.569,36	228.000,00	0	-157.369,36
621	MAQUINARIA, INSTALACIONES Y UTILLAJE	0	0	0	5.031,41	0	0	12.757,26	0	0	17.788,67
623	MOBILIARIO Y ENSERES	0	0	0	178.437,51	18.956,55	0	250.000	0	-1149,87	408.331,09
624	EQUIPOS PARA PROCESOS DE INFORMACION	0	0	0	49.732,59	29.200,00	567,00	3.750,00	1470,23	3368,92	26.748,28
625	INVERSIONES BIBLIOGRÁFICAS Y AUDIOVISUALES	0	0	0	3.111,53	338,43	756	0,00	645	2780,95	5.665,05
626	MATERIAL DE DOCENCIA Y LABORATORIO	0	0	0	36.631,23	71.839,00	31.098,02	130.017,40	60	0	125.847,65
629	OTROS ACTIVOS MATERIALES	0	0	0	0,00	0,00	0,00	0,00	0	-5000	-5.000,00
630	REPARACIONES EN EDIFICIOS Y CONSTRUCCIONES	0	0	0	1.544,70	7032,71	0	0	0	0	-5.488,01
633	REPOSICION DE MOBILIARIO Y ENSERES	0	0	0	2.537,90	2.787,90	0,00	0,00	0,00	0	-250,00
634	REPOSICION DE EQUIPOS PARA PROCESOS DE INFORMACION	0	0	0	0,00	3030,67	0	0,00	0	0	-3.030,67
635	REPOSICIONES DE MATERIAL BIBLIOGRAFICO Y AUDIOVISUAL	0	0	0	0	432,54	0	0	0	0	-432,54
636	REPOSICION DE MATERIAL DE DOCENCIA Y LABORATORIO	0	0	0	1.132,17	0,00	0,00	0,00	0	0	1.132,17
650	FORMACION DE PERSONAL	0	0	0	14.684,74	26401,92	0	0,00	31,19	0	-11.748,37
60	TOTAL ARTÍCULO	0	0	0	254.829,12	0,00	0,00	0,00	0	0	254.829,12
62	TOTAL ARTÍCULO	0	0	0	323.007,57	536.253,04	76.338,06	789.094,02	230175,23	0	422.011,38
63	TOTAL ARTÍCULO	0	0	0	5.214,77	13283,82	0	0	0	0	-8.069,05
65	TOTAL ARTÍCULO	0	0	0	14.684,74	26.401,92	0,00	0,00	31,19	0	-11.748,37
6	TOTAL CAPÍTULO	0	0	0	597.736,20	575938,78	76338,06	789.094,02	230206,42	0	657.023,08
830	A FAMILIAS E INSTITUCIONES SIN ANIMO DE LUCRO	0	0	0	0	0,00	0	21003,09	0	0	21.003,09
83	TOTAL ARTÍCULO	0	0	0	0,00	0,00	0,00	21.003,09	0	0	21.003,09
8	TOTAL CAPÍTULO	0	0	0	0,00	0	0	21.003,09	0	0	21.003,09
911	AMORTIZ. PRMOS. A LARGO PLAZO DE ENTES DEL SECTOR PÚBLICO	0	0	0	240.199,00	0,00	0,00	0,00	0	0	240.199,00
991	AMORTIZACIÓN DE PRESTAMOS DERIVADOS DE CONVENIOS DE FINANCIACION	0	0	0	0,00	240.199,00	0,00	0,00	0	0	-240.199,00
91	TOTAL ARTÍCULO	0	0	0	240.199,00	0	0	0	0	0	240.199,00
99	TOTAL ARTÍCULO	0	0	0	0,00	240.199,00	0,00	0,00	0,00	0	-240.199,00
9	TOTAL CAPÍTULO	0	0	0	240.199,00	240199	0	0,00	0	0	0,00
	TOTAL ECONOMICA	0	0	0	2.681.911,42	2.720.461,35	94.077,56	1.011.156,99	685.484,95	0	381.199,67



## D.4.1 MODIFICACIONES DE CRÉDITO

### 463B APOYO A LA COMUNICACION SOCIAL

ECO.	EXPLICACIÓN	CRÉDITOS EXTRA.	SUPLEM. DE CRÉDITO	AMPLIAC. CRÉDITO	TRANSFER. DE CRÉDITO POSITIVAS	NEGATIVAS	INCRP. REMANENT. DE CRÉDITO	CRÉDITOS GENERADOS POR INGR.	BAJAS POR ANULACIÓN Y RECTIFIC.	OTRAS MODIFIC.	TOTAL MODIFIC.
220	MATERIAL DE OFICINA	0	0	0	8.005,30	0	0	0	0	0	8.005,30
226	GASTOS DIVERSOS	0	0	0	2.132,88	1.000,00	3.430,76	8.000,00	0	0	12.563,64
230	DIETAS O CONCEPTO EQUIVALENTE	0	0	0	0	5.007,00	0	0	0	0	-5.007,00
231	LOCOMOCION	0	0	0	367,12	0	0	0	0	0	367,12
22	TOTAL ARTÍCULO	0	0	0	10.138,18	1.000,00	3.430,76	8.000,00	0	0	20.568,94
23	TOTAL ARTÍCULO	0	0	0	367,12	5.007,00	0	0	0	0	-4.639,88
2	TOTAL CAPÍTULO	0	0	0	10.505,30	6.007,00	3.430,76	8.000,00	0	0	15.929,06
482	BECAS Y AYUDAS PDI Y PAS	0	0	0	0	3.998,30	0	0	0	0	-3.998,30
483	CONVENIOS CON OTRAS INSTITUCIONES SIN FINES DE LUCRO	0	0	0	1.000,00	0	0	0	0	0	1.000,00
48	TOTAL ARTÍCULO	0	0	0	1.000,00	3.998,30	0	0	0	0	-2.998,30
4	TOTAL CAPÍTULO	0	0	0	1.000,00	3.998,30	0	0	0	0	-2.998,30
	TOTAL ECONOMICA	0	0	0	11.505,30	10.005,30	3.430,76	8.000,00	0	0	12.930,76



## D.4.1 MODIFICACIONES DE CRÉDITO

### 541A INVESTIGACION CIENTIFICA Y TECNICA

ECO.	EXPLICACIÓN	CRÉDITOS EXTRA.	SUPLEM. DE CRÉDITO	AMPLIAC. CRÉDITO	TRANSFER. DE CRÉDITO POSITIVAS	NEGATIVAS	REMANENT. DE CRÉDITO	INCORP. REMANENT. DE CRÉDITO	CRÉDITOS GENERADOS POR INGR.	BAJAS POR ANULACIÓN Y RECTIFIC.	OTRAS MODIFIC.	TOTAL MODIFIC.
203	DE MAQUINARIA, INSTALACIONES Y UTILLAJE	0	0	0	338,36	0	0	0	0	0	0	338,36
206	DE EQUIPOS PARA PROCESOS DE INFORMACION	0	0	0	0	0	0	0	1.827,00	0	0	1.827,00
212	DE EDIFICIOS Y OTRAS CONSTRUCCIONES	0	0	0	938,61	0	0	0	0	0	0	938,61
213	DE MAQUINARIA, INSTALACIONES Y UTILLAJE	0	0	0	94,46	677,08	0	0	0	0	0	-582,62
214	DE ELEMENTOS DE TRANSPORTE	0	0	0	0	304,54	0	0	1.640,74	0	0	1.336,20
220	MATERIAL DE OFICINA	0	0	0	10.037,76	2.743,36	0	0	4.589,62	0	0	11.884,02
221	SUMINISTROS	0	0	0	561,44	338,36	0	0	853,45	0	0	1.076,53
223	TRANSPORTES	0	0	0	313,2	0	0	0	600	0	0	913,2
224	PRIMAS DE SEGUROS	0	0	0	2150	0	0	0	2000	0	0	4150
226	GASTOS DIVERSOS	0	0	0	4674,79	83570,12	0	360	310,28	74439,4	40000	-112.664,45
227	TRABAJO REALIZADOS POR OTRAS EMPRESAS Y PROFESIONALES	0	0	0	325	0	0	0	5058,06	0	-40000	-35266,94
228	MATERIAL DE DOCENCIA Y LABORATORIO	0	0	0	3292,99	120	0	0	2136,36	0	0	5309,35
230	DIETAS O CONCEPTO EQUIVALENTE	0	0	0	1896,9	2615,22	0	0	8.277,63	0	0	7.559,31
231	LOCOMOCION	0	0	0	11.274,37	0,00	0	0	137,00	0	0	11.411,37
233	OTRAS INDEMNIZACIONES	0	0	0	0	756,3	0	0	0	0	0	-756,30
241	GASTOS DE PUBLICACIONES PROPIAS	0	0	0	500	3458,19	0	0	0	0	0	-2958,19
20	TOTAL ARTÍCULO	0	0	0	338,36	0	0	0	1827	0	0	2165,36
21	TOTAL ARTÍCULO	0	0	0	1033,07	981,62	0	0	1.640,74	0	0	1.692,19
22	TOTAL ARTÍCULO	0	0	0	21030,18	87096,84	0	360	15547,77	74439,4	0	-12.4598,29
23	TOTAL ARTÍCULO	0	0	0	13171,27	3371,52	0	0	8414,63	0	0	18214,38
24	TOTAL ARTÍCULO	0	0	0	500	3458,19	0	0	0,00	0	0	-2.958,19
2	TOTAL CAPÍTULO	0	0	0	36.072,88	94.908,17	0	360	27.430,14	74439,4	0	-105.484,55
480	A FAMILIAS	0	0	0	440,18	0	0	0	6106,1	0	0	6.546,28
48	TOTAL ARTÍCULO	0	0	0	440,18	0	0	0	6106,1	0	0	6546,28
4	TOTAL CAPÍTULO	0	0	0	440,18	0	0	0	6106,1	0	0	6546,28
621	MAQUINARIA, INSTALACIONES Y UTILLAJE	0	0	0	400	0	0	0	0,00	0	0	400,00
624	EQUIPOS PARA PROCESOS DE INFORMACION	0	0	0	300	0	0	0	0	0	0	300
625	INVERSIONES BIBLIOGRÁFICAS Y AUDIOVISUALES	0	0	0	0	32500	0	0	0	0	0	-32500
626	MATERIAL DE DOCENCIA Y LABORATORIO	0	0	0	8102,48	202534,1	0	0	2.342,03	0	-7200	-199.289,59
635	REPOSICIONES DE MATERIAL BIBLIOGRAFICO Y AUDIOVISUAL	0	0	0	32.500,00	0,00	0	81,63	0,00	0	0	32.581,63
640	SERVICIOS GENERALES DE INVESTIGACION	0	0	0	37874,9	30120	0	50221,79	345282,32	0	0	403.259,01
642	INVESTIGACION SUBVENIONADA	0	0	0	20230,74	32596,91	0	289100,29	1225907,7	20655,54	625004,96	2106991,24
643	INVESTIGACION CONTRATADA	0	0	0	40043,6	31114,73	0	75646,73	687975,33	0	-625004,96	147545,97
644	GRUPOS DE INVESTIGACION	0	0	0	290251,37	1985,29	0	1078862,06	0,00	0	7200	1.374.328,14
650	FORMACIÓN DE PERSONAL	0	0	0	850,25	537,5	0	0	0	0	0	312,75
62	TOTAL ARTÍCULO	0	0	0	8802,48	235034,1	0	0	2342,03	0	-7200	-231089,59
63	TOTAL ARTÍCULO	0	0	0	32500	0	0	81,63	0,00	0	0	32.581,63
64	TOTAL ARTÍCULO	0	0	0	388.400,61	95.816,93	0	1493890,87	2.259.165,35	20655,54	7200	4.032.124,36
65	TOTAL ARTÍCULO	0	0	0	850,25	537,5	0	0	0	0	0	312,75
6	TOTAL CAPÍTULO	0	0	0	430553,34	331388,53	0	1493912,5	2261507,38	20655,54	0	3833929,15
781	AYUDAS A PERSONAL UPCT PARA INVESTIGACIÓN	0	0	0	0	40.000,00	0	0	0	0	0	-40.000,00
78	TOTAL ARTÍCULO	0	0	0	0	40.000,00	0	0	0	0	0	-40.000,00
7	TOTAL CAPÍTULO	0	0	0	0	40.000,00	0	0	0	0	0	-40.000,00
TOTAL	ECONÓMICA	0	0	0	467.066,40	466.296,70	0	1.494.272,50	2.295.043,62	95.094,94	0	3.694.990,88



## D.4.1 MODIFICACIONES DE CRÉDITO

EXPLICACIÓN	CRÉDITOS EXTRA.	SUPLEM. DE CRÉDITO	AMPLIAC. CRÉDITO	TRANSFER. DE CRÉDITO		INCORP. REMANENT. DE CRÉDITO	CRÉDITOS GENERADOS POR INGR.	BAJAS POR ANULACIÓN Y RECTIFIC.	OTRAS MODIFIC.	TOTAL MODIFIC.
				POSITIVAS	NEGATIVAS					
Total Capítulo 1	0	0	0	1.216.647,20	1.215.000,00	0	3.078,00	455.044,11	0	-450.318,91
Total Capítulo 2	0	0	0	707.218,71	797.338,46	27.995,52	511.036,25	90.655,62	-17.339,30	340.917,10
Total Capítulo 3	0	0	0	0	20.523,76	0	0	0	0	-20.523,76
Total Capítulo 4	0	0	0	77.386,94	58.261,04	4.140,00	379.575,75	22.175,85	17.339,30	398.005,10
<b>TOTAL OPERACIONES CORRIENTES</b>	0	0	0	2.001.252,85	2.091.123,26	32.135,52	893.690,00	567.875,58	0	268.079,63
Total Capítulo 6	0	0	0	1.039.197,72	909.327,31	1.570.750,56	3.063.544,40	250.861,96	0	4.513.303,41
Total Capítulo 7	0	0	0	0	40.000,00	0	0	0	0	-40.000,00
<b>TOTAL OPERACIONES DE CAPITAL</b>	0	0	0	1.039.197,72	949.327,31	1.570.750,56	3.063.544,40	250.861,96	0	4.473.303,41
<b>TOTAL OPERACIONES NO FINANCIERAS</b>	0	0	0	3.040.450,57	3.040.450,57	1.602.886,08	3.957.234,40	818.737,54	0	4.741.382,94
Total Capítulo 8	0	0	0	0	0	0	21.003,09	0	0	21.003,09
Total Capítulo 9	0	0	0	240.199,00	240.199,00	0	0	0	0	0
<b>TOTAL OPERACIONES FINANCIERAS</b>	0	0	0	240.199,00	240.199,00	0	21.003,09	0	0	21.003,09
<b>TOTAL</b>	<b>0</b>	<b>0</b>	<b>0</b>	<b>3.280.649,57</b>	<b>3.280.649,57</b>	<b>1.602.886,08</b>	<b>3.978.237,49</b>	<b>818.737,54</b>	<b>0</b>	<b>4.762.386,03</b>





## ***d.4.2) remanentes de crédito***



## D.4.2 REMANENTES DE CRÉDITO

### 321B SERVICIOS COMPLEMENTARIO A LA ENSEÑANZA

Clasificación Económica	Explicación	Remanentes Comprometidos	Remanentes No Comprometidos	Total
202	EDIFICIOS Y OTRAS CONSTRUCCIONES	0	540	540
203	DE MAQUINARIA, INSTALACIONES Y UTILLAJE	0	-295,78	-295,78
204	DE ELEMENTOS DE TRANSPORTE	0	-244	-244
206	DE EQUIPOS PARA PROCESOS DE INFORMACION	0	70,69	70,69
208	DE OTRO INMOVILIZADO MATERIAL	0	54,35	54,35
<b>Subtotal Artículo</b>	<b>20</b>	<b>0</b>	<b>125,26</b>	<b>125,26</b>
210	DE INFRAESTRUCTURAS Y BIENES DE USO GENERAL	0	11.241,63	11.241,63
213	DE MAQUINARIA, INSTALACIONES Y UTILLAJE	0	10.491,26	10.491,26
215	DE MOBILIARIO Y ENSERES	0	4.405,08	4.405,08
216	DE EQUIPOS PARA PROCESOS DE INFORMACION	0	0	0
<b>Subtotal Artículo</b>	<b>21</b>	<b>0</b>	<b>26137,97</b>	<b>26137,97</b>
220	MATERIAL DE OFICINA	0	13.654,02	13.654,02
221	SUMINISTROS	0	97.632,63	97.632,63
222	COMUNICACIONES	0	4.358,51	4.358,51
223	TRANSPORTES	0	-11.847,19	-11.847,19
224	PRIMAS DE SEGUROS	0	-1.124,48	-1.124,48
226	GASTOS DIVERSOS	302,14	23.794,71	24.096,85
227	TRABAJOS REALIZADOS POR OTRAS EMPRESAS Y PROFESIONALES	26.904,35	222.612,20	249.516,55
228	MATERIAL DE DOCENCIA Y LABORATORIO	0	3.527,20	3.527,20
<b>Subtotal Artículo</b>	<b>22</b>	<b>27206,49</b>	<b>352607,6</b>	<b>379814,09</b>
230	DIETAS O CONCEPTO EQUIVALENTE	0	20.215,05	20.215,05
231	LOCOMOCION	0	-1.734,83	-1.734,83
233	OTRAS INDEMNIZACIONES	0	6.690,09	6.690,09
<b>Subtotal Artículo</b>	<b>23</b>	<b>0</b>	<b>25170,31</b>	<b>25170,31</b>
241	GASTOS DE PUBLICACIONES PROPIAS	0	8.000,00	8.000,00
<b>Subtotal Artículo</b>	<b>24</b>	<b>0</b>	<b>8000</b>	<b>8000</b>
<b>Subtotal Capítulo</b>	<b>2</b>	<b>27206,49</b>	<b>412041,14</b>	<b>439247,63</b>
480	A FAMILIAS	4.468,32	99.916,31	104.384,63
483	CONVENIOS CON OTRAS INSTITUCIONES SIN FINES DE LUCRO	0	7.600,00	7.600,00
485	A CONGRESOS	0	0	0
486	A CURSOS DE VERANO	0	0	0
<b>Subtotal Artículo</b>	<b>48</b>	<b>4468,32</b>	<b>107516,31</b>	<b>111984,63</b>
<b>Subtotal Capítulo</b>	<b>4</b>	<b>4468,32</b>	<b>107516,31</b>	<b>111984,63</b>
621	MAQUINARIA, INSTALACIONES Y UTILLAJE	0	-9.877,79	-9.877,79
623	MOBILIARIO Y ENSERES	0	2.431,41	2.431,41
624	EQUIPOS PARA PROCESOS DE INFORMACION	0	2.170,40	2.170,40
625	INVERSIONES BIBLIOGRAFICAS Y AUDIOVISUALES	0	8.334,38	8.334,38
626	MATERIAL DE DOCENCIA Y LABORATORIO	0	-1.139,30	-1.139,30



## D.4.2 REMANENTES DE CRÉDITO

### 321B SERVICIOS COMPLEMENTARIO A LA ENSEÑANZA

Clasificación Económica	Explicación	Remanentes Comprometidos	Remanentes No Comprometidos	Total
629	OTROS ACTIVOS MATERIALES	0	2.492,87	2.492,87
Subtotal Artículo	62	0	4411,97	4411,97
640	SERVICIOS GENERALES DE INVESTIGACION	0	0	0
642	INVESTIGACION SUBVENCIONADA	0	0	0
643	INVESTIGACION CONTRATADA	0	3.882,02	3.882,02
Subtotal Artículo	64	0	3882,02	3882,02
Subtotal Capítulo	6	0	8293,99	8293,99
941	DEVOLUCIÓN DE FIANZAS	0	5.600,78	5.600,78
Subtotal Artículo	94	0	5600,78	5600,78
Subtotal Capítulo	9	0	5600,78	5600,78
<b>TOTAL</b>		<b>31.674,81</b>	<b>533.452,22</b>	<b>565.127,03</b>



## D.4.2 REMANENTES DE CRÉDITO

### 421C DIRECCIÓN ESTRATÉGICA DE LA ADMINISTRACIÓN Y SERVICIOS

Clasificación Económica	Explicación	Remanentes Comprometidos	Remanentes No Comprometidos	Total
150	PRODUCTIVIDAD	0	0	0
Subtotal Artículo 15		0	0	0
Subtotal Capítulo 1		0	0	0
220	MATERIAL DE OFICINA	0	2.961,30	2.961,30
226	GASTOS DIVERSOS	0	-6.601,71	-6.601,71
227	TRABAJO REALIZADOS POR OTRAS EMPRESAS Y PROFESIONALES	0	147.660,75	147.660,75
Subtotal Artículo 22		0	144.020,34	144.020,34
231	LOCOMOCION	0	-275,33	-275,33
233	OTRAS INDEMNIZACIONES	544,56	15.112,56	15.657,12
Subtotal Artículo 23		544,56	14.837,23	15.381,79
Subtotal Capítulo 2		544,56	15.885,77	15.940,21
480	A FAMILIAS	3.291,19	3.114,64	6.405,83
Subtotal Artículo 48		3.291,19	3.114,64	6.405,83
Subtotal Capítulo 4		3.291,19	3.114,64	6.405,83
624	EQUIPOS PARA PROCESOS DE INFORMACION	30.000,00	27.207,93	57.207,93
Subtotal Artículo 62		30.000,00	27.207,93	57.207,93
650	FORMACIÓN DE PERSONAL	0	15.588,20	15.588,20
Subtotal Artículo 65		0	15.588,20	15.588,20
Subtotal Capítulo 6		30.000,00	42.796,13	72.796,13
<b>TOTAL</b>		<b>33.835,75</b>	<b>204.768,34</b>	<b>238.604,09</b>



## D.4.2 REMANENTES DE CRÉDITO

422D ENSEÑANZA UNIVERSITARIA

Clasificación Económica	Explicación	Remanentes Comprometidos	Remanentes No Comprometidos	Total
101	CARGOS ACADEMICOS	0	0	0
Subtotal Artículo	10	0	0	0
120	RETRIBUCIONES FUNCIONARIOS PDI	0	0	0
125	RETRIBUCIONES PDI CONTRATADO	0	0	0
Subtotal Artículo	12	0	0	0
130	RETRIBUCIONES FUNCIONARIOS PAS	0	0	0
135	RETRIBUCIONES PERSONAL LABORAL PAS	0	0	0
Subtotal Artículo	13	0	0	0
150	PRODUCTIVIDAD	0	0	0
151	GRATIFICACIONES	0	0	0
Subtotal Artículo	15	0	0	0
160	CUOTAS SOCIALES	0	0	0
161	BECAS Y AYUDAS SOCIALES	0	0	0
Subtotal Artículo	16	0	0	0
Subtotal Capítulo	1	0	0	0
202	EDIFICIOS Y OTRAS CONSTRUCCIONES	0	-19.938,58	-19.938,58
203	DE MAQUINARIA, INSTALACIONES Y UTILLAJE	0	18.024,58	18.024,58
204	DE ELEMENTOS DE TRANSPORTE	0	-6.885,78	-6.885,78
205	DE MOBILIARIO Y ENSERES	0	0	0
206	DE EQUIPOS PARA PROCESOS DE INFORMACION	40.600,00	24.184,64	64.784,64
207	DE INMOVILIZADO INMATERIAL	0	2.671,70	2.671,70
208	DE OTRO INMOVILIZADO MATERIAL	0	15.086,77	15.086,77
Subtotal Artículo	20	40.600,00	33.143,33	73.743,33
210	DE INFRAESTRUCTURAS Y BIENES DE USO GENERAL	0	77.431,48	77.431,48
212	DE EDIFICIOS Y OTRAS CONSTRUCCIONES	0	65.346,69	65.346,69
213	DE MAQUINARIA, INSTALACIONES Y UTILLAJE	0	-47.076,82	-47.076,82
214	DE ELEMENTOS DE TRANSPORTE	0	493,88	493,88
215	DE MOBILIARIO Y ENSERES	0	20.002,10	20.002,10
216	DE EQUIPOS PARA PROCESOS DE INFORMACION	40	-74.649,58	-74.609,58
218	INMOVILIZADO INMATERIAL	0	-8.526,64	-8.526,64
219	DE OTRO INMOVILIZADO	0	35.854,32	35.854,32
Subtotal Artículo	21	40	68.875,43	68.915,43
220	MATERIAL DE OFICINA	0	128.663,32	128.663,32
221	SUMINISTROS	0	-123.739,10	-123.739,10
222	COMUNICACIONES	22.050,39	58.424,52	80.474,91
223	TRANSPORTES	0	-82.514,62	-82.514,62
224	PRIMAS DE SEGUROS	0	12.326,70	12.326,70



## D.4.2 REMANENTES DE CRÉDITO

422D ENSEÑANZA UNIVERSITARIA

Clasificación Económica	Explicación	Remanentes Comprometidos	Remanentes No Comprometidos	Total
225	TRIBUTOS	0	17.638,53	17.638,53
226	GASTOS DIVERSOS	20.680,48	35.060,22	55.740,70
227	TRABAJOS REALIZADOS POR OTRAS EMPRESAS Y PROFESIONALES	58.223,12	423.881,63	482.104,75
228	MATERIAL DE DOCENCIA Y LABORATORIO	0	28.690,52	28.690,52
Subtotal Artículo	22	100.953,99	498.431,72	599.385,71
230	DIETAS O CONCEPTO EQUIVALENTE	0	40.798,33	40.798,33
231	LOCOMOCION	0	32.568,86	32.568,86
233	OTRAS INDEMNIZACIONES	300	19.608,31	19.908,31
Subtotal Artículo	23	300	92.975,50	93.275,50
241	GASTOS DE PUBLICACIONES PROPIAS	0	15.156,42	15.156,42
Subtotal Artículo	24	0	15.156,42	15.156,42
Subtotal Capítulo	2	141.893,99	708.582,40	850.476,39
359	OTROS GASTOS FINANCIEROS	0	137.640,44	137.640,44
Subtotal Artículo	35	0	137.640,44	137.640,44
391	INTERESES DE PRESTAMOS DERIVADOS DE CONVENIOS DE FINANCIACIO	0	115.420,63	115.420,63
Subtotal Artículo	39	0	115.420,63	115.420,63
Subtotal Capítulo	3	0	253.061,07	253.061,07
460	A AYUNTAMIENTOS	0	2.270,20	2.270,20
Subtotal Artículo	46	0	2.270,20	2.270,20
480	A FAMILIAS	8.700,13	5.323,62	14.023,75
483	CONVENIOS CON OTRAS INSTITUCIONES SIN FINES DE LUCRO	0	41.316,49	41.316,49
Subtotal Artículo	48	8.700,13	46.640,11	55.340,24
Subtotal Capítulo	4	8.700,13	48.910,31	57.610,44
600	INVERSIÓN EN TERRENOS	0	0	0
Subtotal Artículo	60	0	0	0
62	INVERSION NUEVA DESTINADA AL FUNCIONAM. OPERVO. DE LOS SERV.	0	0	0
620	EDIFICIOS Y CONSTRUCCIONES	1.732.057,83	1.028.851,33	2.760.909,16
621	MAQUINARIA, INSTALACIONES Y UTILLAJE	0	-255.642,57	-255.642,57
623	MOBILIARIO Y ENSERES	60.967,44	164.714,72	225.682,16
624	EQUIPOS PARA PROCESOS DE INFORMACION	459.289,53	76.234,00	535.523,53
625	INVERSIONES BIBLIOGRÁFICAS Y AUDIOVISUALES	0	91.866,13	91.866,13
626	MATERIAL DE DOCENCIA Y LABORATORIO	161.021,24	-181.770,88	-20.749,64
629	OTROS ACTIVOS MATERIALES	0	46.119,94	46.119,94
Subtotal Artículo	62	2.413.336,04	970.372,67	3.383.708,71
630	REPARACIONES EN EDIFICIOS Y CONSTRUCCIONES	0	-1.714,10	-1.714,10
631	REPOSICION DE MAQUINARIA, INSTALACIONES Y UTILLAJE	0	52,8	52,8
633	REPOSICION DE MOBILIARIO Y ENSERES	0	6.822,95	6.822,95
634	REPOSICION DE EQUIPOS PARA PROCESOS DE INFORMACIÓN	0	5.308,96	5.308,96



## D.4.2 REMANENTES DE CRÉDITO

422D ENSEÑANZA UNIVERSITARIA

Clasificación Económica	Explicación	Remanentes Comprometidos	Remanentes No Comprometidos	Total
635	REPOSICIONES DE MATERIAL BIBLIOGRAFICO Y AUDIOVISUAL	0	-1.983,55	-1.983,55
636	REPOSICION DE MATERIAL DE DOCENCIA Y LABORATORIO	0	177,64	177,64
639	REPOSICION DE OTROS ACTIVOS MATERIALES	0	380,68	380,68
Subtotal Artículo 63		0	9.045,38	9.045,38
642	INVESTIGACION SUBVENCIONADA	0	1,03	1,03
Subtotal Artículo 64		0	1,03	1,03
650	FORMACIÓN DE PERSONAL	0	10.135,92	10.135,92
Subtotal Artículo 65		0	10.135,92	10.135,92
Subtotal Capítulo 6		2.413.336,04	989.555,00	3.402.891,04
830	A FAMILIAS E INSTITUCIONES SIN ANIMO DE LUCRO	0	41.278,97	41.278,97
Subtotal Artículo 83		0,00	41.278,97	41.278,97
841	FIANZAS CONSTITUIDAS CORTO PLAZO	0	3.000,00	3.000,00
Subtotal Artículo 84		0,00	3.000,00	3.000,00
Subtotal Capítulo 8		0,00	44.278,97	44.278,97
911	AMORTIZ. PRTMOS. A LARGO PLAZO DE ENTES DEL SECTOR PÚBLICO	0	44,58	44,58
Subtotal Artículo 91		0,00	44,58	44,58
941	DEVOLUCIÓN DE FIANZAS	0	47.840,00	47.840,00
Subtotal Artículo 94		0,00	47.840,00	47.840,00
991	AMORTIZACIÓN DE PRESTAMOS DERIVADOS DE CONVENIOS DE FINANCIACION	0	1,2	1,2
Subtotal Artículo 99		0,00	1,20	1,20
Subtotal Capítulo 9		0,00	47.885,78	47.885,78
TOTAL		2.563.930,16	2.092.273,53	4.656.203,69



## D.4.2 REMANENTES DE CRÉDITO

### 463B APOYO A LA COMUNICACION SOCIAL

Clasificación Económica	Explicación	Remanentes Comprometidos	Remanentes No Comprometidos	Total
220	MATERIAL DE OFICINA	0	3.680,75	3.680,75
221	SUMINISTROS	0	2.403,03	2.403,03
223	TRANSPORTES	0	1.122,75	1.122,75
226	GASTOS DIVERSOS	0	-5.825,76	-5.825,76
Subtotal Artículo 22		0,00	1.380,77	1.380,77
230	DIETAS O CONCEPTO EQUIVALENTE	0	-2.039,86	-2.039,86
231	LOCOMOCION	0	2.797,40	2.797,40
Subtotal Artículo 23		0,00	757,54	757,54
Subtotal Capítulo 2		0,00	2.138,31	2.138,31
480	A FAMILIAS	0	9.700,00	9.700,00
482	BECAS Y AYUDAS PDI Y PAS	0	0	0
483	CONVENIOS CON OTRAS INSTITUCIONES SIN FINES DE LUCRO	0	0	0
Subtotal Artículo 48		0,00	9.700,00	9.700,00
Subtotal Capítulo 4		0,00	9.700,00	9.700,00
TOTAL		0	11.838,31	11.838,31



## D.4.2 REMANENTES DE CRÉDITO

### 541A INVESTIGACION CIENTIFICA Y TECNICA

Clasificación Económica	Explicación	Remanentes Comprometidos	Remanentes No Comprometidos	Total
203	DE MAQUINARIA, INSTALACIONES Y UTILLAJE	0	0	0
206	DE EQUIPOS PARA PROCESOS DE INFORMACION	0	0	0
Subtotal Artículo	20	0,00	0,00	0,00
210	DE INFRAESTRUCTURAS Y BIENES DE USO GENERAL	0	-2.393,69	-2.393,69
212	DE EDIFICIOS Y OTRAS CONSTRUCCIONES	0	3.785,31	3.785,31
213	DE MAQUINARIA, INSTALACIONES Y UTILLAJE	0	-2.146,37	-2.146,37
214	DE ELEMENTOS DE TRANSPORTE	0	-110,27	-110,27
215	DE MOBILIARIO Y ENSERES	0	-317,61	-317,61
216	DE EQUIPOS PARA PROCESOS DE INFORMACION	0	8.355,71	8.355,71
218	INMOVILIZADO INMATERIAL	0	-24.864,76	-24.864,76
219	DE OTRO INMOVILIZADO	0	20.486,08	20.486,08
Subtotal Artículo	21	0,00	2.794,40	2.794,40
220	MATERIAL DE OFICINA	0	-171,79	-171,79
221	SUMINISTROS	0	-9.601,43	-9.601,43
223	TRANSPORTES	0	330,79	330,79
224	PRIMAS DE SEGUROS	0	2.023,44	2.023,44
226	GASTOS DIVERSOS	0	41.243,90	41.243,90
227	TRABAJOS REALIZADOS POR OTRAS EMPRESAS Y PROFESIONALES	15.125,68	44.364,32	59.490,00
228	MATERIAL DE DOCENCIA Y LABORATORIO	0	-9.372,33	-9.372,33
Subtotal Artículo	22	15.125,68	68.816,90	83.942,58
230	DIETAS O CONCEPTO EQUIVALENTE	0	91.150,70	91.150,70
231	LOCOMOCION	0	14.430,40	14.430,40
233	OTRAS INDEMNIZACIONES	0	-3.604,48	-3.604,48
Subtotal Artículo	23	0,00	101.976,62	101.976,62
241	GASTOS DE PUBLICACIONES PROPIAS	0	18.355,93	18.355,93
242	PROMOCION DE PRACTICAS DOCENTES	0	5,24	5,24
Subtotal Artículo	24	0,00	18.361,17	18.361,17
Subtotal Capítulo	2	15.125,68	191.949,09	207.074,77
480	A FAMILIAS	0	21.212,20	21.212,20
Subtotal Artículo	48	0,00	21.212,20	21.212,20
Subtotal Capítulo	4	0,00	21.212,20	21.212,20
62	INVERSION NUEVA DESTINADA AL FUNCIONAM. OPERVO. DE LOS SERV.	0	0	0
620	EDIFICIOS Y CONSTRUCCIONES	70.000,00	512.361,82	582.361,82
621	MAQUINARIA, INSTALACIONES Y UTILLAJE	0	1.981,49	1.981,49
622	ELEMENTOS DE TRANSPORTE	0	-16.340,18	-16.340,18
623	MOBILIARIO Y ENSERES	0	13.047,82	13.047,82
624	EQUIPOS PARA PROCESOS DE INFORMACION	0	141.227,79	141.227,79





## D.4.2 REMANENTES DE CRÉDITO

### 541A INVESTIGACION CIENTIFICA Y TECNICA

Clasificación Económica	Explicación	Remanentes Comprometidos	Remanentes No Comprometidos	Total
625	INVERSIONES BIBLIOGRÁFICAS Y AUDIOVISUALES	0	14.149,60	14.149,60
626	MATERIAL DE DOCENCIA Y LABORATORIO	123.700,00	1.026.791,46	1.150.491,46
Subtotal Artículo	62	193.700,00	1.693.219,80	1.886.919,80
635	REPOSICIONES DE MATERIAL BIBLIOGRAFICO Y AUDIOVISUAL	1.504,19	12.182,51	13.686,70
Subtotal Artículo	63	1.504,19	12.182,51	13.686,70
640	SERVICIOS GENERALES DE INVESTIGACION	24.961,00	331.565,60	356.526,60
642	INVESTIGACION SUBVENCIONADA	103.896,03	1.337.290,84	1.441.186,87
643	INVESTIGACION CONTRATADA	80.110,41	726.047,44	806.157,85
644	GRUPOS DE INVESTIGACION	5.849,01	269.454,32	275.303,33
646	PROPIEDAD INDUSTRIAL E INTELECTUAL	0	3.064,42	3.064,42
Subtotal Artículo	64	214.816,45	2.667.422,62	2.882.239,07
650	FORMACIÓN DE PERSONAL	0	405	405
Subtotal Artículo	65	0,00	405,00	405,00
Subtotal Capítulo	6	410.020,64	4.373.229,93	4.783.250,57
781	AYUDAS A PERSONAL UPCT PARA INVESTIGACIÓN	0	11.316,96	11.316,96
Subtotal Artículo	78	0,00	11.316,96	11.316,96
Subtotal Capítulo	7	0,00	11.316,96	11.316,96
830	A FAMILIAS E INSTITUCIONES SIN ANIMO DE LUCRO	0	300.000,00	300.000,00
Subtotal Artículo	83	0,00	300.000,00	300.000,00
Subtotal Capítulo	8	0,00	300.000,00	300.000,00
	TOTAL	425.146,32	4.897.708,18	5.322.854,50



## D.4.2 REMANENTES DE CRÉDITO

Explicación	Remanentes Comprometidos	Remanentes No Comprometidos	Total
Total Capitulo 1	0	0	0
Total Capitulo 2	184.770,72	1.473.568,52	1.658.339,24
Total Capitulo 3	0	253.061,07	253.061,07
Total Capitulo 4	16.459,64	190.453,46	206.913,10
TOTAL OPERACIONES CORRIENTES	201.230,36	1.917.083,05	2.118.313,41
Total Capitulo 6	2.853.356,68	5.413.875,05	8.267.231,73
Total Capitulo 7	0	11.316,96	11.316,96
TOTAL OPERACIONES DE CAPITAL	2.853.356,68	5.425.192,01	8.278.548,69
TOTAL OPERACIONES NO FINANCIERAS	3.054.587,04	7.342.275,06	10.396.862,10
Total Capitulo 8	0	344.278,97	344.278,97
Total Capitulo 9	0	53.486,56	53.486,56
TOTAL OPERACIONES FINANCIERAS	0	397.765,53	397.765,53
TOTAL SECCIÓN POR CAPÍTULOS	3.054.587,04	7.740.040,59	10.794.627,63





## ***d.4.3) clasificación funcional del gasto***

### D.4.3 CLASIFICACIÓN FUNCIONAL DEL GASTO. 1ª PARTE

Programa	Explicación	Créditos Presupuestarios			Gastos Compromet.	Obligac. Reconoc.	Remanentes de Crédito
		Iniciales	Modificaciones	Definitivos			
321B	SERVICIOS COMPLEMENTARIO A LA ENSEÑANZA	1.501.467,76	676.119,17	2.177.586,93	1.644.134,71	1.612.459,90	565.127,03
Total Función	3	1.501.467,76	676.119,17	2.177.586,93	1.644.134,71	1.612.459,90	565.127,03
421C	DIRECCIÓN ESTRATÉGICA DE LA ADMINISTRACIÓN Y SERVICIOS	491.078,72	-2.854,44	488.224,27	283.455,93	249.620,18	238.604,09
422D	ENSEÑANZA UNIVERSITARIA	41.557.021,49	381.199,67	41.938.221,16	39.845.947,63	37.282.017,47	4.656.203,69
463B	APOYO A LA COMUNICACION SOCIAL	30.022,76	12.930,76	42.953,52	31.115,21	31.115,21	11.838,31
Total Función	4	42.078.122,97	391.275,99	42.469.398,95	40.160.518,77	37.562.752,86	4.906.646,09
541A	INVESTIGACION CIENTIFICA Y TECNICA	7.715.937,52	3.694.990,88	11.410.928,40	6.513.220,21	6.088.073,89	5.322.854,51
Total Función	5	7.715.937,52	3.694.990,88	11.410.928,40	6.513.220,21	6.088.073,89	5.322.854,51
<b>TOTAL</b>		51.295.528,25	4.762.386,04	56.057.914,28	48.317.873,69	45.263.286,65	10.794.627,63



### D.4.3 CLASIFICACIÓN FUNCIONAL DEL GASTO. 2ª PARTE



Programa	Explicación	Obligaciones Recon. Netas Hasta Dic		Obligaciones Recon. Netas Enero		Total de Obligaciones Recon. Netas		Pagos Realizados		Obligac. Pdtes. de Pago a 31 de Enero		Obligac. Pdtes. de Pago a 31 de Diciembre		De Pago Totales		
		Dic	Recon. Netas	Dic	Recon. Netas	Dic 2004	Realizados enero 2005	Dic 2004	Realizados enero 2005	Dic 2004	Realizados enero 2005	Dic 2004	Realizados enero 2005	Dic 2004	Realizados enero 2005	Dic 2004
321B	SERVICIOS COMPLEMENTARIO A LA ENSEÑANZA	1.612.459,90	0	1.612.459,90	0	1.612.459,90	0	1.438.422,85	0	1.438.422,85	0	1.438.422,85	0	1.438.422,85	0	1.438.422,85
Total Función 3		1.612.459,90	0	1.612.459,90	0	1.612.459,90	0	1.438.422,85	0	1.438.422,85	0	1.438.422,85	0	1.438.422,85	0	1.438.422,85
421C	DIRECCIÓN ESTRATÉGICA DE LA ADMINISTRACIÓN Y SERVICIOS	249.620,18	0	249.620,18	0	249.620,18	0	243.161,88	0	243.161,88	0	243.161,88	0	243.161,88	0	243.161,88
422D	ENSEÑANZA UNIVERSITARIA	37.282.017,47	0	37.282.017,47	0	37.282.017,47	0	34.672.029,74	0	34.672.029,74	0	34.672.029,74	0	34.672.029,74	0	34.672.029,74
463B	APOYO A LA COMUNICACION SOCIAL	31.115,21	0	31.115,21	0	31.115,21	0	30.760,70	0	30.760,70	0	30.760,70	0	30.760,70	0	30.760,70
Total Función 4		37.562.752,86	0	37.562.752,86	0	37.562.752,86	0	34.945.952,32	0	34.945.952,32	0	34.945.952,32	0	34.945.952,32	0	34.945.952,32
541A	INVESTIGACION CIENTIFICA Y TECNICA	6.088.073,89	0	6.088.073,89	0	6.088.073,89	0	5.416.913,79	0	5.416.913,79	0	5.416.913,79	0	5.416.913,79	0	5.416.913,79
Total Función 5		6.088.073,89	0	6.088.073,89	0	6.088.073,89	0	5.416.913,79	0	5.416.913,79	0	5.416.913,79	0	5.416.913,79	0	5.416.913,79
TOTAL		45.263.286,65	0	45.263.286,65	0	45.263.286,65	0	41.801.288,96	0	41.801.288,96	0	41.801.288,96	0	41.801.288,96	0	41.801.288,96



***d.4.4) ejecución  
de proyectos de  
inversión***

## D.4.4 EJECUCIÓN DE PROYECTOS DE INVERSIÓN

CODIGO PROYECTO	EXPLICACION	INVERSION TOTAL	INVERSION REALIZADA A 1 DE ENERO	INVERSION REALIZADA EN EL EJERCICIO	INVERSION A REALIZAR EN ANUALIDADES PENDIENTES		
					Ejercicio 2005	Ejercicio 2006	Ej. Sucesivos
0004	OBRAS ANTIGONES	13.054.469,62	3.870.832,50	5.336.073,67	3.847.563,45		
0493	CABL.Y MEJ.RED ALF XIII	397.356,13	127.557,11	0,00	269.799,02		
0516	EQUIPAMIENTO INFORM TICO	285.112,35	240.449,13	36.025,22	8.638,00		
0518	RED COMUNICACIONES FEDER	532.322,20	358.028,69	0,00	174.293,51		
0521	REN.AULA INFORM.DOCENCIA	116.448,73	72.597,29	40.000,00	3.851,44		
0526	EQ.INFR.DPTO.TEC.INF.Y C	582.716,44	568.162,91	14.553,53			
0528	EQ.INFR.DPTO.EL.ARQ.COM,P	164.086,75	146.123,61	17.963,14			
0546	REHAB. ESC. AGR NOMOS	739.421,94	656.262,81	83.159,13			
0550	TERMINAL. DE COMNC. FEDER	161.340,93	158.711,97	2.628,96			
0556	CE.INTEGRACION DISCAPACID	308.303,88	81.782,18	201.524,86	24.996,84		
0563	EQ.INF.DPTO.T.SE.Y RAD	33.902,29	13.362,57	20.539,72			
0568	FE. UP. EO. SI. IN. PA. .	71.075,51	60.322,31	10.753,20			
0569	MOBIL.LABORATOR. GEMI	28.930,15	0,00	28.930,15			
0570	REH. AGRONOMOS FEDER	1.447.470,00	0,00	136.099,92	1.311.370,08		
0572	REHAB. ALA EST MILAGROSA	155.443,00	0,00	44.261,40	111.181,60		
0573	EQ. MO. DE ANTIGONES	729.105,00	0,00	67.914,55	661.190,45		
0574	PR. TERRENO PERI	297.497,38	0,00	297.497,38			
1138	ADEC.R.U.ALBER.COL.CPI 96	241.975,89	187.133,56	54.842,33			
1139	TALLER DE PROTOTIPOS	52.592,38	43.917,55	8.674,83			
1140	PARQUE TECNOLOGICO 2000	272.424,34	181.806,16	90.618,18			
1143	INVER.NUEVOS TITULOS. OBR	35.560,37	2.318,84	33.241,53			
1144	INVER.NUEVOS TITULOS	59.999,96	42.035,33	17.964,63			
1373	DOT.NUEVAS TIT.ARQ.TECNIC	42.723,86	0,00	42.723,86			
1375	VOZ Y DATOS	9.174,30	0,00	9.174,30			
1376	REN. DE ORDEN. PERSONALES	92.472,34	0,00	92.472,34			
1378	MEJ. AMP.SERVD.RED CAMPUS	47.471,45	0,00	44.191,95	3.279,50		
1379	GEST.CONT.UPCT.HAR.SOFT.	32.717,13	0,00	18.837,63	13.879,50		
1380	AMP.ELECT.RED.Y RED INA.	33.479,18	0,00	33.479,18			
1427	NUEVA TITULACION NAUALES	101.091,97	0,00	33.577,97	67.514,00		
		<b>20.126.685,47</b>	<b>6.811.404,52</b>	<b>6.817.723,56</b>	<b>6.497.557,39</b>	<b>0,00</b>	<b>0,00</b>





## ***d.4.5) contratación administrativa***



## D.4.5 CONTRATACIÓN ADMINISTRATIVA

A) Contratos administrativos realizados durante el ejercicio presupuestario de 2004, mediante procedimiento de adjudicación abierto, forma concurso público, siguiendo las directrices emanadas del RDL 2/2000 de 16 de junio, por el que se aprueba el Texto Refundido de la Ley de Contratos de las Administraciones Públicas

Nº Expediente	Objeto	Precio de licitación	Precio de adjudicación	Empresa adjudicataria	Estado del Expediente	Tipo de Contrato	Observaciones
CO-01/04	Servicio de limpieza en los edificios e instalaciones de la Universidad Politécnica de Cartagena	884.000,00	DECLARADO DESIERTO.		DESIERTO.	Servicios.	
CO-02/04	Redacción de Proyecto de Ejecución y Dirección de las Obras del Edificio para el Servicio de Apoyo a la Investigación Tecnológica, (SAIT).	140.000,00	140.000,00	PLANIFICACION Y DESARROLLO ENERGETICOS, S.L.	Pagado el 50% del importe total del expediente, correspondiente a la redacción del proyecto.	Consultoría y Asistencia Técnica.	
CO-03/04	Suministro y Adquisición de Analizador de NO, NO <sub>2</sub> y NOx por la Técnica de Quimioluminiscencia en Caliente (HCLD).	34.660,80	34.660,80	SEINSA, S.A.	Fase de ordenación del pago, que fue efectuado en fecha 24/01/05.	Suministro.	
CO-04/04	Suministro de Dos Equipos de Climatización tipo Absorción por Bomba de Calor Aire/Agua con Módulo Hidrónico Integrado en Planta de Cubierta de Edificio de Rectorado de la UPCT	80.500,00	73.980,00	REFRIGERACIÓN GUILLEN, S.L.	Fase de ordenación del pago, que fue efectuado en fecha 01/03/05.	Suministros.	
CO-05/04	Ejecución de las Obras de Rehabilitación del Ala Noroeste de la ETSIA.	259.383,47	224.281,11	CONSTRUCCIONES VILLEGAS, S.L.	Abonado en un 60,65 %. Pendiente de ejecución y de pago el resto.	Obra.	
CO-06/04	Suministro de Mobiliario Docente para Aulas del Edificio del Cuartel de Antiguos	229.105,00	203.421,79	FEDERICO GINER, S.A.	Fase de orden del pago por importe de 67.914,55 correspondiente a la primera entrega del suministro.	Suministros.	Por Resolución Rectoral de 12 de abril de 2005, fue aprobado un modificado de contrato por que se incrementaba el número de unidades objeto del contrato, incrementándose el importe del mismo en una cantidad de 17.032,55 euros, lo que supuso un precio total de 220.454,34 euros de contrato.
CO-07/04	Suministro de una Máquina Tribológica de Ensayo Multitestación para la Medida de la Fricción y el Desgaste (Lote 1), y de un Sistema Tribológico Multitestación para Pruebas de Desgaste de Camisas de Motores (Lote 2)	Lote A: 87.500 Lote B: 36.200 Total:123.700	Lote A: 87.500 Lote B: 36.200 Total:123.700	Lote A: EUROCIENCIA, S.A.; Lote B: MICROTTEST, S.A.	Ambos lotes en fase de autorización y disposición del crédito.	Suministros.	





### D.4.5 CONTRATACIÓN ADMINISTRATIVA

B) Contratos administrativos realizados, durante el ejercicio de 2.004, mediante procedimiento de adjudicación abierto, forma subasta pública:

Nº Expediente	Objeto	Precio de licitación	Precio de adjudicación	Empresa adjudicataria	Estado del Expediente	Tipo de Contrato	Observaciones
SU- 01/04	Ejecución de Obra de Rehabilitación Ala Este del Edificio de la Milagrosa	88.584,66 euros.	77.954,50 euros.	CONSTRUCCIONES CABANERO, S.A..	Fase de ordenación del pago en un 57,09 %.	Obras.	
SU- 02/04	Ejecución de la Obra del Proyecto Básico de Ejecución del Edificio del Servicio de Apoyo a la Investigación Tecnológica	2.843.138,00 euros.			Fase de retención del crédito	Obras.	Adjudicado por Resolución Rectoral R.- 052/05 de 31 de enero, a la empresa EALSA, S.L., por importe de 2.201.528,00 euros.



## D.4.5 CONTRATACIÓN ADMINISTRATIVA

C) Contratos administrativos realizados y adjudicados, durante el ejercicio de 2.004, mediante procedimiento negociado sin publicidad:

Nº Expediente	Objeto	Precio de licitación	Precio de adjudicación	Empresa adjudicataria	Estado del Expediente	Tipo de Contrato	Observaciones
PNSP- 01/04	Suministro Adquisición de un Espectrofotómetro.	19.468,69 euros.	19.468,00 euros.	I.T.A. AQUATEKNICA, S.A.	Finalizado.	Suministro.	
PNSP- 02/04	Suministro y Adquisición de Analizador de Impedancias/Espectros/Redes	26.130,16 euros.	26.130,16 euros.	AGILENT TECHNOLOGIES SPAIN, S.L.	Finalizado.	Suministros.	
PNSP- 03/04	Realización de una Auditoría Externa de las Cuentas Anuales del Ejercicio 2003.	21.035,42 euros.	21.000 euros.	DELOITTE & TOUCHE ESPAÑA, S.L.	Fase de ordenación del pago en un 89,99 % del importe del contrato.	Servicios.	
PNSP- 04/04	Redacción de proyecto y dirección de las obras de rehabilitación de Fase II Ala Este de la Milagrosa.	30.000 euros.	30.000 euros.	D. José Manuel Chacón Buñes	Fase de autorización y disposición del crédito.	Consultoría y asistencia técnica.	
PNSP-05/04	Realización de video genérico de la Universidad, aplicación multimedia y spot publicitario.	20.680,69 euros.	20.680,48 euros.	D. LUIS ALCARAZ DÍAS (SERVICIOS MULTIMEDIA C-8).	Fase de autorización y disposición del crédito.	Servicios.	
PNSP-06/04	Suministro, instalación y configuración de una cámara de reverberación.	55.000,25 euros.	55.000,25 euros.	BLUETEST AB	Fase de autorización y disposición del crédito.	Suministro	
PNSP-07/04	Servicio de implantación de las aplicaciones INVESICRES e INVESDOC.	30.000 euros.	30.000 euros.	INFORMATICA EL CORTES INGLÉS, S.A.	Fase de autorización y disposición del crédito.	Servicios.	



## D.4.5 CONTRATACIÓN ADMINISTRATIVA

C) Contratos administrativos realizados y adjudicados, durante el ejercicio de 2.004, mediante procedimiento negociado sin publicidad:

Nº Expediente	Objeto	Precio de licitación	Precio de adjudicación	Empresa adjudicataria	Estado del Expediente	Tipo de Contrato	Observaciones
PNSP-08/04	Suministro de licencia de campus de ORACLE para la UPCT.	19.720 euros.	19.720 euros.	OFICINA DE COOPERACIÓN UNIVERSITARIA, S.A.	Fase de autorización y disposición del crédito.	Suministro.	
PNSP-09/04	Suministro de mobiliario (estanterías) para el Servicio de Biblioteca Universitaria.	43.000 euros.			Fase de retención del crédito.	Suministros.	Adjudicado por Resolución Rectoral R.- 124/05 de 28 de febrero, a la empresa BIBLIOTECAS BCI, S.A., por importe de 38.996,82 euros.
PNSP-10/04	Suministro de licencia campus de software de Microsoft.	20.000 euros.			Fase de retención del crédito.	Suministro.	Adjudicado por Resolución Rectoral R.- 254/05 de 6 de abril, a la empresa FUJITSU ESPAÑA SERVICES, S.A., por importe de 16.462 euros.
PNSP-13/00	Segundo Modificado de la Redacción de Proyecto y Co-Dirección de las Obras de Rehabilitación del Cuartel de Antigones	50.000 euros.	50.000 euros.	Fulgencio Aviés Ingles y Martín Lejárraga Azcarreta	Pagado el 62,5 % del importe total del modificado, correspondiente a la redacción del proyecto	Consultoría y Asistencia Técnica	



## D.4.5 CONTRATACIÓN ADMINISTRATIVA

D) Contratación de bienes por el procedimiento de ADQUISICIÓN CENTRALIZADA, conforme a lo dispuesto en el art. 183 del RDL 2/2000 de 16 de junio:

Nº Petición	Objeto	Precio total	Empresa suministradora	Expediente a fecha de 31-12-04	Observaciones
288	Suministro de equipos y material informático.	12.560 euros.	FUJITSU SIEMENS COMPUTERS, S.L.	Finalizado.	
2.687.	Suministro de equipos y material informático.	23.082 euros.	FUJITSU SIEMENS COMPUTERS, S.L.	Finalizado	
2.688	Suministro de equipos y material informático	12.560 euros.	FUJITSU SIEMENS COMPUTER, SL.	Finalizado.	
5.442	Adquisición y Suministro de mobiliario para laboratorio.	28.930,15 euros.	ROMERO MUEBLES DE LABORATORIO, S.A.	Finalizado.	
7.217	Adquisición y Suministro de material informático.	49.718,87 euros.	HEWLETT PACKARD ESPAÑOLA, S.L.	Finalizado.	
10.529	Adquisición y Suministro de material informático.	45.457,10 euros.	HEWLETT PACKARD ESPAÑOLA, S.L.	Pendiente de pago.	Pagado el 17 de enero de 2005.
12.501	Adquisición y Suministro de equipo y material informático.	134.725 euros.	FUJITSU SIEMENS COMPUTERS, S.L.	Pendiente de pago.	Pagado el 1 de marzo de 2005.



## D.4.5 CONTRATACIÓN ADMINISTRATIVA

D) Contratación de bienes por el procedimiento de ADQUISICIÓN CENTRALIZADA, conforme a lo dispuesto en el art. 183 del RDL 2/2000 de 16 de junio:

Nº Petición	Objeto	Precio total	Empresa suministradora	Expediente a fecha de 31-12-04	Observaciones
13.217	Adquisición y Suministro de material informático.	68.869,90 euros.	UNITRONICS COMUNICACIONES, S.A.	Finalizado.	
15.080	Adquisición y Suministro de material informático.	9.964 euros.	FUJITSU SIEMENS COMPUTERS, S.L.	Pendiente de pago.	Pagado el 1 de marzo de 2005.
17.976	Adquisición y Suministro de material informático.	4.568 euros.	FUJITSU SIEMENS COMPUTERS, S.L.	Pendiente de pago.	Pagado el 3 de marzo de 2005
20.887	Adquisición y Suministro de material informático.	30.790,59 euros.	UNITRONICS COMUNICACIONES, S.A.	Pendiente de pago.	Pagado el 1 de marzo de 2005
21.167	Adquisición y Suministro de material informático.	25.514 euros.	FUJITSU SIEMENS COMPUTERS, S.L.	Pendiente de pago.	Pagado el 11 de abril de 2005
22.805	Adquisición y Suministro de material informático.	6.559 euros.	DELL COMPUTER, S.A.	Pendiente de pago.	Pagado el 2 de mayo de 2005
22.806	Adquisición y Suministro de material informático.	8.638 euros.	DELL COMPUTER, S.A.	Pendiente de pago.	Pagado el 2 de mayo de 2005



***d.4.5.a) contratos:  
procedimientos y  
formas de adjudicación***



## D.4.5.A CONTRATOS. PROCEDIMIENTOS Y FORMAS DE ADJUDICACIÓN.

TIPO DE CONTRATO	PROCEDIMIENTOS Y FORMAS DE ADJUDICACION				TOTAL
	PROCEDIMIENTO ABIERTO CONCURSO	PROCEDIMIENTO RESTRINGIDO SUBASTA	PROCEDIMIENTO NEGOCIADO CON PUBLICIDAD	SIN PUBLICIDAD	
Contrato de Obras					
-Sin forma adjudicación:					
-Total:	2	1			3
Contrato de Suministro					
-Sin forma adjudicación:	6		9		15
-Total:					
Contrato Consultoría y As. Técnica	1		3		4
Contrato Admvo. Nat. Esp					
-Total:					
Contrato Patrimonial					
Contrato Retrib. con Cargo Inv.					
Contrato Gestión de S.P.					
Contrato de Servicios					
-Sin forma adjudicación:			10		10
-Total:					
Contrato de Obras abono total					
Contrato Suministro por Adquisición Centralizada					14



***d.4.5.b) estado  
de situación de  
los contratos***

## D.4.5.B ESTADO DE SITUACIÓN DE LOS CONTRATOS

TIPO DE CONTRATO	PDTE. ADJUDICAR AL INICIO DEL EJERCICIO	CONVOCADO EN EL EJERCICIO	ADJUDICADO EN EL EJERCICIO	BAJAS LICITACION %	PENDIENTE DE ADJUDICAR A FIN DEL EJERCICIO
Contrato de Obras		4	3	3,59%	1
Contrato de Suministro	6	12	15	3,05%	3
Contrato de Consultoría y Asistencia Técnica		4	4		
Contrato Administrativo de Naturaleza Especial					
Contrato Patrimonial					
Contrato de Retribuciones con Cargo a Inversiones					
Contrato de Gestión de Servicios Públicos					
Contrato de Servicios	8	3	10		*
Contrato de Obras de Abono Total					
Contrato de Suministro por Adquisición Centralizada		14	14		
<b>Acumulado Total de Contratos</b>	<b>14</b>	<b>37</b>	<b>46</b>	<b>2,22%</b>	<b>5</b>

Nota (\*): El CO-01/04 ha sido declarado desierto



***d.4.5.c) relación de adjudicatarios  
con volumen en contratación  
superior al 5% del total contratado***

## D.4.5.C RELACIÓN DE ADJUDICATARIOS CON VOLUMEN EN CONTRATACION SUPERIOR AL 5% DEL TOTAL CONTRATADO

**TIPO DE CONTRATO** Todos **IMPORTE TOTAL (100%)** 3.566.579,37

N.I.F.	ADJUDICATARIO	DENOMINACIÓN	IMPORTE TOTAL (100%)	PORCENTAJE %
A-28.019.206	FERROVIAL AGROMAN, S.A.		925.321,63	25,94%
NL808377632B01	SWETS BLACKWELL		208.081,32	5,96%
B-30.009.039	CONSTRUCCIONES VILLEGAS, S.L.		224.281,11	6,43%
A-46.066.825	FEDERICO GINER, S.A.		241.975,89	5,83%





***d.4.6) transferencias y  
subvenciones concedidas***

## **D.4.6 TRANSFERENCIAS Y SUBVENCIONES CONCEDIDAS**

La reciente Ley 38/2003, de 17 de noviembre, General de Subvenciones, indica en su artículo 2 que se entiende por subvención, toda disposición dineraria realizada por cualquiera de los sujetos contemplados en la propia ley, a favor de personas públicas o privadas que cumplan los siguientes requisitos: realizarse sin contraprestación directa de los beneficiarios, sujeta al cumplimiento de un determinado objetivo y que dicho objetivo sea de utilidad pública o interés social o de promoción de una finalidad pública.

La Universidad Politécnica de Cartagena desde su creación abogó por el desarrollo científico, la docencia y la extensión de la cultura, motivos más que suficientes para contemplar, dentro de su estructura presupuestaria unos conceptos que en cierta medida ayuden a potenciar y cumplir los objetivos perseguidos.

Los objetivos anteriormente se han materializado en el presupuesto de gastos de la UPCT en su Capítulo IV (Transferencias Corrientes) u VII (Transferencias de Capital) donde se han habilitado créditos suficientes para atender este tipo de ayudas y, con ello, la puesta en marcha de unos medios tendentes a conseguir el resultado pretendido.

En el cuadro adjunto se puede comprobar la diversidad de acciones emprendidas por la Universidad Politécnica de Cartagena quien, sin perjuicio de su finalidad propia y específica de carácter docente e investigador, incluye otras actividades tales como la potenciación de actividades deportivas con vistas a garantizar una formación integral de sus alumnos, siendo prueba el Convenio con el Club Voleibol Cartagena o el Convenio suscrito con el Patronato Municipal de Deportes para el mantenimiento de instalaciones deportivas, ofreciendo sin duda un mayor servicio a la comunidad universitaria en general.

Por otro lado y dado que la UPCT es una institución que persigue los fines que a las Universidades encomienda la Ley Orgánica de Universidades, constituye desde su creación la Entidad mas adecuada para convertirse en destinataria de las diez hectáreas de terreno y las edificaciones e instalaciones que se especifican en el Convenio suscrito con la Fundación Cultural Privada "Tomás Ferro Navarro", asumiendo el compromiso de utilizarlas como medio de docencia, investigación y desarrollo de las áreas de conocimiento especialmente relacionadas con la actividad agraria y alimentaria, concediendo por tal motivo una subvención para la consecución de tal fin.

Las adjudicaciones de becas y la atención a los becarios, en su integración en el entorno universitario, ha constituido pauta de comportamiento desde sus comienzos. Los programas "Sócrates-Erasmus" y las becas a alumnos por colaboraciones, y las becas adjudicadas a los distintos centros adscritos a esta entidad docente.

Se trata pues de una actuación que cumple con las directrices marcadas tanto por la Ley Orgánica de Universidades, como por la propia Ley de creación de la Universidad Politécnica de Cartagena y que, en definitiva, supone una mejora y potenciación de una de sus cualidades intrínsecas, además de ser hilo conductor del beneficio que se pueda dar al ciudadano y, en última instancia, a la sociedad.





***d.4.6.a) transferencias  
corrientes concedidas***



## D.4.6.A TRANSFERENCIAS CORRIENTES CONCEDIDAS

NORMATIVA	EXPLICACIÓN	IMPORTE		IMPORTE		IMPORTE	
		COMPR. PTE RECONOC. ENERO	OBLIGAC. 1 DE ENERO	COMPR. PTE RECONOC. EJERCICIO	OBLIGAC. EJERCICIO	COMPR. PTE. RECONOC. OBLIGAC. 31 DE DIC.	OBLIGAC. EJERCICIO
CONVENIO 28-11-2002. MANTENIMIENTO ISNT.DEPORTIVAS	AYUNTAMIENTO DE CARTAGENA - PATRONATO MUNICIPAL DE DEPORTES	0,00	20.000,00	17.729,80	2.270,20		
RESOLUCION RECTORAL 355/04 DE 13 DE ABRIL	BECAS DE LIBROS ALUMNOS	0,00	1.860,00	1.860,00	0,00		
RESOLUCIÓN RECTORAL R-678704 DE 27 DE JULIO	AYUDAS AL ESTUDIO ALUMNOS	0,00	42.000,00	42.000,00	0,00		
ACUERDO DECANATO FACULTAD CC. EMPRESA 13-09-2004	BECAS PARA INTERCAMBIO DE ESTUDIANTES	0,00	12.375,00	12.375,00	0,00		
CONVENIO CROEM-CARM-UPCT.	BECAS PARA PRÁCTICAS EN EMPRESAS	0,00	74.783,00	74.783,00	0,00		
RESOLUCIONES RECTORALES R-615/04 DE 29 DE JUNIO Y R-084/04 DE 27 DE ENERO	AYUDAS DE COLABORACION EN ACTIVIDADES UPCT NO ALUMNOS	0,00	26.304,96	20.486,17	5.818,79		
NOMBRAMIENTO RECTOR DURANTE EL AÑO 2004	AYUDAS SÓCRATES ERASMUS ESTUDIANTES	0,00	108.061,68	108.061,68	0,00		
RESOLUCION VICERRECTORADO DE ESTUDIANTES Y EXTENSION UNIVERSITARIA	BECAS MATRIC.CURSOS, SEMINARIOS JORNADAS IMPARTIDOS UPCT	0,00	1.435,18	1.035,58	399,60		
ACUERDO CONCESION AYUDAS DIFERENTES UNIDADES DE GASTO	COLABORACIÓN DE ALUMNOS EN ACTIVIDADES UPCT	0,00	166.685,35	153.345,32	13.340,03		
RESOLUCIÓN VICERRECTORADO DE ORDENACIÓN ACADEMICA	BECARIOS CENTROS ADSCRITOS A UPCT EURRL (3.827,53) Y TURISMO (10.854,37)	0,00	14.681,90	14.681,90	0,00		



## D.4.6.A TRANSFERENCIAS CORRIENTES CONCEDIDAS

NORMATIVA	EXPLICACIÓN	IMPORTE		IMPORTE		IMPORTE	
		COMPR. PTE RECONOC. ENERO	OBLIGAC. 1 DE ENERO	COMPR. PTE RECONOC. EJERCICIO	OBLIGAC. EJERCICIO	COMPR. PTE. RECONOC. OBLIGAC. 31 DE DIC.	OBLIGAC. 31 DE DIC.
RESOLUCIÓN SR. VICEPRESIDENTE ESTUDIANTES Y EXTENSIÓN UNIVERSITARIA	AYUDAS A BECARIOS DE UPCT PARA CURSOS, JORNADAS Y SEMINARIOS	0,00	3.555,82	3.415,42		140,40	
CONVENIO 31.8.1999 CON CLUB VOLEIBOL CARTAGENA. SUBVENCIÓN	CLUBS DEPORTIVOS	0,00	30.000,00	15.000,00		15.000,00	
CONVENIO FUNDACIÓN CULTURAL PRIVADA	FUNDACIÓN TOMÁS FERRO NAVARRO	0,00	107.152,45	106.985,77		166,68	
RESOLUCION RECTORAL 589/04 DE 22 DE JUNIO	SECCIONES SINDICALES , COMITÉ DE EMPRESA, JUNTA PAS Y PDI.	0,00	12.140,24	12.140,24		0,00	
CONVENIO COLABORACIÓN UPCT-FUNDACION PROGRESO C.Y TEC. 29/11/2004	FUNDACIÓN UPCT PARA EL PROGRESO CIENTIFICO Y TECNOLÓGICO	0,00	32.200,00	32.200,00		0,00	
OBISPADO DE CARTAGENA. RESOL. RECT. 295/04 22/12							
CLUB TENIS CARTAGENA. RESOL. RECT. 278/04 15/03							
LUIS ALCARAZ DIAZ. RESOL. RECT. 1001/04 14/12							
FUNDACIÓN INTEGRA. RESOL. RECT. 30/12							
TRANSF. PYTO. ERASMUS "EUROPEAN MASTER DEGRRE IN LOGISTICS"							
RESOLUCIÓN RECTORAL 439-443-444-1006-1007-1008/04	OTRAS INSTITUCIONES SIN ÁNIMO DE LUCRO	0,00	24.432,20	24.432,20		0,00	
PRORROGA CONVENIO 07-05-2003 PARA INTEG. SOCIO-LABORAL PERSONAS DISCAP	FORMACIÓN, EMPLEO Y COMERCIALIZACIÓN, S.A. I C.E.E. FEYCSA	0,00	10.382,00	10.380,00		2,00	
CONVENIO DE COLABORACIÓN	PROYECTO ASCEND ASOCIACION CENTRO INVESTIGACIÓN AL DESARROLLO	0,00	5.000,00	4.509,50		490,50	
CONVENIO DE COLABORACIÓN	COLEGIO OFICIAL DE APAREJADORES Y ARQUITECTOS TECNICOS DE MURCIA	0,00	98.680,00	98.680,00		0,00	



### D.4.6.A TRANSFERENCIAS CORRIENTES CONCEDIDAS

NORMATIVA	EXPLICACIÓN	IMPORTE		IMPORTE		IMPORTE	
		COMPR. PTE RECONOC. OBLIGAC. 1 DE ENERO	OBLIGAC. 31 DE ENERO	COMPR. PTE RECONOC. OBLIGAC. 31 DE EJERCICIO	COMPR. PTE RECONOC. OBLIGAC. 31 DE EJERCICIO	COMPR. PTE. RECONOC. OBLIGAC. 31 DE DIC.	COMPR. PTE. RECONOC. OBLIGAC. 31 DE DIC.
RESOLUCIÓN RECTORAL 314/04 DE 25 DE MARZO	AGRUPACION SANTISIMA VIRGEN PIEDAD	0,00	0,00	2.200,00	2.200,00	2.200,00	0,00
CONVENIO 7 DE ABRIL DE 2004	AYUDA FUNDACION UNIVERSIDAD EMPR.REGION MURCIA	0,00	0,00	15.000,00	15.000,00	15.000,00	0,00
RESOLUCIÓN VICERRECTORADO DE ESTUDIANTES Y EXTENSIÓN UNIVERSITARIA	BECAS CURSOS DE VERANO	0,00	0,00	8.726,72	8.726,72	8.726,72	0,00





***d.4.6.b) transferencias  
de capital concedidas***

### D.4.6.B TRANSFERENCIAS DE CAPITAL CONCEDIDAS

NORMATIVA	EXPLICACIÓN	IMPORTE		IMPORTE	
		COMPR. PTE RECONOC. OBLIGAC. 1 DE ENERO	COMPR. PTE RECONOC. OBLIGAC. 1 DE EJERCICIO	COMPR. PTE RECONOC. OBLIGAC. EJERCICIO	COMPR. PTE RECONOC. OBLIGAC. 31 DE DIC.

CONVOCATORIA DE MOVILIDAD COMISIÓN GESTORA DE 18 DE DICIEMBRE DE 2003	PLAN DE FORMACIÓN DEL PDI UPCT 03	0,00	18.871,70	18.871,70	0,00
---	-----------------------------------	------	-----------	-----------	------



***d.4.7) acreedores por  
operaciones pendientes  
de aplicar a presupuesto***

**D.4.7 ACREEDORES POR OPERACIONES PENDIENTES DE APLICAR A PRESUPUESTO**

APLICACIÓ PRESUPUESTARIA	EXPLICACIÓ	IMORTE
--------------------------	------------	--------

NO EXISTEN



***d.4.8) acreedores  
por periodificación de  
gastos presupuestarios***



## D.4.8 ACREEDORES POR PERIODIFICACIÓN DE GASTOS PRESUPUESTARIOS

APLICACIÓN PRESUPUESTARIA	EXPLICACIÓN	IMPORTE
CAPITULO 1 - VARIAS	PAGAS EXTRAORDINARIAS DE LOS TRABAJADORES DE ESTA UNIVERSIDAD POR LAS CUANTIAS DEVENGADAS DE LAS QUE NO HA LLEGADO EL VENCIMIENTO DE SU PAGO A 31/12/2004	234.100,42





## ***d.4.9) anticipos de tesorería***

***d.4.9.a) anticipos de  
tesorería concedidos  
durante el ejercicio***

**D.4.9.A ANTICIPOS DE TESORERÍA CONCEDIDOS DURANTE EL EJERCICIO**

APLICACIÓN PRESUPUESTARIA	EXPLICACIÓN	MORTE
---------------------------	-------------	-------

NO EXISTEN



***d.4.9.b) anticipos de  
tesorería concedidos  
en ejercicios anteriores***

**D.4.9.B ANTICIPOS DE TESORERÍA CONCEDIDOS EN EJERCICIOS ANTERIORES**

APLICACIÓN PRESUPUESTARIA	EXPLICACIÓN	MORTE
---------------------------	-------------	-------

NO EXISTEN





***d.4.10) obligaciones de  
presupuestos cerrados***

## D.4.10 OBLIGACIONES DEL PRESUPUESTO CERRADO

EJERCICIO: 1999

Explicación	Obligaciones Pendtes. de Pago a 1 de Enero	Rectificaciones de saldo entrante	Total Obligaciones	Pagos Realizados	Obligaciones Pendtes. de Pago a 31 de Diciembre
Total Capitulo 1	0	0	0	0	0
Total Capitulo 2	103,62	-103,62	0	0	0
Total Capitulo 3	0	0	0	0	0
Total Capitulo 4	0	0	0	0	0
TOTAL OPERACIONES CORRIENTES	103,62	-103,62	0	0	0
Total Capitulo 6	0	0	0	0	0
Total Capitulo 7	0	0	0	0	0
TOTAL OPERACIONES DE CAPITAL	0	0	0	0	0
TOTAL OPERACIONES NO FINANCIERAS	103,62	-103,62	0	0	0
Total Capitulo 8	0	0	0	0	0
Total Capitulo 9	0	0	0	0	0
TOTAL OPERACIONES FINANCIERAS	0	0	0	0	0
<b>TOTAL</b>	<b>103,62</b>	<b>-103,62</b>	<b>0</b>	<b>0</b>	<b>0</b>





## D.4.10 OBLIGACIONES DEL PRESUPUESTO CERRADO

**EJERCICIO: 2000**

Explicación	Obligaciones Pendtes. de Pago a 1 de Enero	Rectificaciones de saldo entrante	Total Obligaciones	Pagos Realizados	Obligaciones Pendtes. de Pago a 31 de Diciembre
Total Capitulo 1	0	0	0	0	0
Total Capitulo 2	3.571,96	0	3.571,96	0	3.571,96
Total Capitulo 3	0	0	0	0	0
Total Capitulo 4	0	0	0	0	0
<b>TOTAL OPERACIONES CORRIENTES</b>	<b>3.571,96</b>	<b>0</b>	<b>3.571,96</b>	<b>0</b>	<b>3.571,96</b>
Total Capitulo 6	0,21	0	0,21	0	0,21
Total Capitulo 7	0	0	0	0	0
<b>TOTAL OPERACIONES DE CAPITAL</b>	<b>0,21</b>	<b>0</b>	<b>0,21</b>	<b>0</b>	<b>0,21</b>
<b>TOTAL OPERACIONES NO FINANCIERAS</b>	<b>3.572,17</b>	<b>0</b>	<b>3.572,17</b>	<b>0</b>	<b>3.572,17</b>
Total Capitulo 8	0	0	0	0	0
Total Capitulo 9	0	0	0	0	0
<b>TOTAL OPERACIONES FINANCIERAS</b>	<b>0</b>	<b>0</b>	<b>0</b>	<b>0</b>	<b>0</b>
<b>TOTAL</b>	<b>3.572,17</b>	<b>0</b>	<b>3.572,17</b>	<b>0</b>	<b>3.572,17</b>



## D.4.10 OBLIGACIONES DEL PRESUPUESTO CERRADO

**EJERCICIO: 2001**

Explicación	Obligaciones Pendtes. de Pago a 1 de Enero	Rectificaciones de saldo entrante	Total Obligaciones	Pagos Realizados	Obligaciones Pendtes. de Pago a 31 de Diciembre
Total Capitulo 1	0	0	0	0	0
Total Capitulo 2	588,82	0	588,82	0	588,82
Total Capitulo 3	0	0	0	0	0
Total Capitulo 4	0	0	0	0	0
<b>TOTAL OPERACIONES CORRIENTES</b>	<b>588,82</b>	<b>0</b>	<b>588,82</b>	<b>0</b>	<b>588,82</b>
Total Capitulo 6	275,29	0	275,29	0	275,29
Total Capitulo 7	0	0	0	0	0
<b>TOTAL OPERACIONES DE CAPITAL</b>	<b>275,29</b>	<b>0</b>	<b>275,29</b>	<b>0</b>	<b>275,29</b>
<b>TOTAL OPERACIONES NO FINANCIERAS</b>	<b>864,11</b>	<b>0</b>	<b>864,11</b>	<b>0</b>	<b>864,11</b>
Total Capitulo 8	0	0	0	0	0
Total Capitulo 9	0	0	0	0	0
<b>TOTAL OPERACIONES FINANCIERAS</b>	<b>0</b>	<b>0</b>	<b>0</b>	<b>0</b>	<b>0</b>
<b>TOTAL</b>	<b>864,11</b>	<b>0</b>	<b>864,11</b>	<b>0</b>	<b>864,11</b>



## D.4.10 OBLIGACIONES DEL PRESUPUESTO CERRADO

EJERCICIO: 2002

Explicación	Obligaciones Pendtes. de Pago a 1 de Enero	Rectificaciones de saldo entrante	Total Obligaciones	Pagos Realizados	Obligaciones Pendtes. de Pago a 31 de Diciembre
Total Capitulo 1	0	0	0	0	0
Total Capitulo 2	70,3	0	70,3	0	70,3
Total Capitulo 3	0	0	0	0	0
Total Capitulo 4	0	0	0	0	0
<b>TOTAL OPERACIONES CORRIENTES</b>	<b>70,3</b>	<b>0</b>	<b>70,3</b>	<b>0</b>	<b>70,3</b>
Total Capitulo 6	8.488,48	0	8.488,48	0	8.488,48
Total Capitulo 7	0	0	0	0	0
<b>TOTAL OPERACIONES DE CAPITAL</b>	<b>8.488,48</b>	<b>0</b>	<b>8.488,48</b>	<b>0</b>	<b>8.488,48</b>
<b>TOTAL OPERACIONES NO FINANCIERAS</b>	<b>8.558,78</b>	<b>0</b>	<b>8.558,78</b>	<b>0</b>	<b>8.558,78</b>
Total Capitulo 8	0	0	0	0	0
Total Capitulo 9	0	0	0	0	0
<b>TOTAL OPERACIONES FINANCIERAS</b>	<b>0</b>	<b>0</b>	<b>0</b>	<b>0</b>	<b>0</b>
<b>TOTAL</b>	<b>8.558,78</b>	<b>0</b>	<b>8.558,78</b>	<b>0</b>	<b>8.558,78</b>



## D.4.10 OBLIGACIONES DEL PRESUPUESTO CERRADO

**EJERCICIO: 2003**


Explicación	Obligaciones Pendtes. de Pago a 1 de Enero	Rectificaciones de saldo entrante	Total Obligaciones	Pagos Realizados	Obligaciones Pendtes. de Pago a 31 de Diciembre
Total Capitulo 1	211.119,61	0	211.119,61	211.119,61	0
Total Capitulo 2	680.112,66	0	680.112,66	680.040,67	71,99
Total Capitulo 3	0	0	0	0	0
Total Capitulo 4	3.476,97	0	3.476,97	3.476,97	0
<b>TOTAL OPERACIONES CORRIENTES</b>	<b>894.709,24</b>	<b>0</b>	<b>894.709,24</b>	<b>894.637,25</b>	<b>71,99</b>
Total Capitulo 6	1.734.530,90	0	1.734.530,90	1.734.517,50	13,4
Total Capitulo 7	565	0	565	565	0
<b>TOTAL OPERACIONES DE CAPITAL</b>	<b>1.735.095,90</b>	<b>0</b>	<b>1.735.095,90</b>	<b>1.735.082,50</b>	<b>13,4</b>
<b>TOTAL OPERACIONES NO FINANCIERAS</b>	<b>2.629.805,14</b>	<b>0</b>	<b>2.629.805,14</b>	<b>2.629.719,75</b>	<b>85,39</b>
Total Capitulo 8	0	0	0	0	0
Total Capitulo 9	2.000,00	0	2.000,00	2.000,00	0
<b>TOTAL OPERACIONES FINANCIERAS</b>	<b>2.000,00</b>	<b>0</b>	<b>2.000,00</b>	<b>2.000,00</b>	<b>0</b>
<b>TOTAL</b>	<b>2.631.805,14</b>	<b>0</b>	<b>2.631.805,14</b>	<b>2.631.719,75</b>	<b>85,39</b>



## D.4.10 OBLIGACIONES DEL PRESUPUESTO CERRADO

Ejercicio	Obligaciones Pendtes. de Pago a 1 de Enero	Rectificaciones de saldo entrante y anulaciones	Total Obligaciones	Pagos Realizados	Obligaciones Pendtes. de Pago a 31 de Diciembre
1999	103,62	-103,62	0	0	0
2000	3.572,17	0	3.572,17	0	3.572,17
2001	864,11	0	864,11	0	864,11
2002	8.558,78	0	8.558,78	0	8.558,78
2003	2.631.805,14	0	2.631.805,14	2.631.719,75	85,39
<b>TOTAL</b>	<b>2.644.903,82</b>	<b>-103,62</b>	<b>2.644.800,20</b>	<b>2.631.719,75</b>	<b>13.080,45</b>





***d.4.12) tramitación  
anticipada de gastos  
presupuestarios***

#### D.4.12. TRAMITACIÓN ANTICIPADA DE GASTOS PRESUPUESTARIOS

CLASIFICACIÓN ECONÓMICA	EXPLICACIÓN	EJERCICIOS A CUYOS CREDITOS HAYAN DE IMPUTARSE LAS OPERACIONES	GASTOS AUTORIZADOS	GASTOS COMPROMETIDOS	SALDO PENDIENTE DE COMPROMETER
----------------------------	-------------	---	-----------------------	-------------------------	-----------------------------------


NO EXISTEN





***d.5) información sobre  
la ejecución de los  
ingresos públicos***





***d.5.1) proceso de  
gestión de los  
ingresos públicos***

***d.5.1.a) derechos  
presupuestarios  
reconocidos netos***

## D.5.1.A DERECHOS PRESUPUESTARIOS RECONOCIDOS NETOS

Clasificación Económica	Explicación	Total Derechos Reconocidos	Total Derechos Anulados	Derechos Reconocidos Netos
303	TASAS ACADÉMICAS	0	0	0
30300	TASAS ACADÉMICAS RECAUDACIÓN SECRETARÍAS	32.343,19	0	32.343,19
<b>Subtotal Artículo 30</b>		<b>32.343,19</b>	<b>0</b>	<b>32.343,19</b>
310	MATRÍCULAS ENSEÑANZA OFICIAL Y GESTIÓN	0	0	0
31000	PREC.PUBL.MATRÍCULA ENSEÑANZA OFICIAL	3.620.125,37	63.633,18	3.556.492,19
31001	COMPENSACIÓN MEC POR ESTUDIANTES BECARIOS	846.885,60	0	846.885,60
31002	PRECIOS PUBL.TIT.OFIC. FAMILIAS NUMEROSAS	255.364,00	0	255.364,00
312	MATRÍCULA EN CURSOS Y SEMINARIOS	0	0	0
31200	DERECHOS DE MATRÍCULA EN CURSOS Y SEMINARIOS	192.524,59	9.190,78	183.333,81
31201	DERECHOS DE MATRÍCULA EN CONGRESOS	29.428,46	815	28.613,46
31202	RESTO INGRESOS ORGANIZACION DE CONGRESOS ver reunión Art. OK	0	0	0
31300	PREC. PUBL. UNIVERS. MAYORES	10.392,86	12	10.380,86
314	PRECIOS PUBLICOS CURSOS DOCTORADO	0	0	0
315	ACTIVIDADES DEPORTIVAS	0	0	0
31500	ACTIV. DEPORTIVAS CRTOS. LIBRE CONFIGURACIÓN	3.024,00	168	2.856,00
31501	ACTIV. DEPORTIVAS UTILIZACIÓN INSTALACIONES	2.436,00	0	2.436,00
31502	ACTIV. DEPORTIVAS TORNEOS Y PISTAS	4.294,00	0	4.294,00
31600	PRESTACIONES DE SERVICIO DEL SAIT	3.485,23	0	3.485,23
317	CURSOS DE VERANO	0	0	0
31701	CURSOS DE VERANO	64.842,72	510	64.332,72
318	PRECIOS PUBLICOS CURSOS DE IDIOMAS	0	0	0
31800	PR.PUBL. CURSOS IDIOMAS CRTO.LIBRE CONFIGURACIÓN	22.916,00	184	22.732,00
31801	PR.PUBL. CURSOS IDIOMAS CURSOS PDI PAS	3.108,69	0	3.108,69
31901	PREC. PUBLIC. DE CARNET INTELIGENTE	51.440,25	0	51.440,25
<b>Subtotal Artículo 31</b>		<b>5.110.267,77</b>	<b>74.512,96</b>	<b>5.035.754,81</b>
322	ALOJAMIENTO RESIDENCIA ALBERTO COLAO	0	0	0
32200	ALOJAMIENTO RESIDENCIA ALBERTO COLAO	668.919,99	15.267,18	653.652,81
325	INGRESOS PROVENIENTES DE ART.83	0	0	0
32500	INGRESOS PROVENIENTES DE CONTRATOS ART.83	1.876.432,56	35.049,75	1.841.382,81
329	OTROS INGRESOS PROCEDENTES DE PRESTACIONES DE SE	0	0	0
32900	SERV. DOCUMENTACIÓN BIBLIOTECA	743,29	0	743,29
32901	INGRESOS VENTA TARJETAS FOTOCOPIAS	220,66	0	220,66
<b>Subtotal Artículo 32</b>		<b>2.546.316,50</b>	<b>50.316,93</b>	<b>2.495.999,57</b>
330	VENTA DE PUBLICACIONES PROPIAS	0	0	0
33000	VENTA DE SOBRES DE MATRÍCULA Y PREINSCRIPCIÓN	12.806,00	0	12.806,00
<b>Subtotal Artículo 33</b>		<b>12.806,00</b>	<b>0</b>	<b>12.806,00</b>



## D.5.1.A DERECHOS PRESUPUESTARIOS RECONOCIDOS NETOS

Clasificación Económica	Explicación	Total Derechos Reconocidos	Total Derechos Anulados	Derechos Reconocidos Netos
38000	DE EJERCICIOS CERRADOS	33.571,74	0	33.571,74
<b>Subtotal Artículo</b>	<b>38</b>	<b>33.571,74</b>	<b>0</b>	<b>33.571,74</b>
39901	OTROS INGRESOS DIVERSOS	2.141,29	0	2.141,29
39909	OTROS INGRESOS EXTRAORDINARIOS	130,47	0	130,47
<b>Subtotal Artículo</b>	<b>39</b>	<b>2.271,76</b>	<b>0</b>	<b>2.271,76</b>
<b>Subtotal Capítulo</b>	<b>3</b>	<b>7.737.576,96</b>	<b>124.829,89</b>	<b>7.612.747,07</b>
400	DE MINISTERIOS	0	0	0
40000	SUB.CORR. DEL MINISTERIO DE EDUCACION Y CULTURA	179.776,95	22.429,91	157.347,04
<b>Subtotal Artículo</b>	<b>40</b>	<b>179.776,95</b>	<b>22.429,91</b>	<b>157.347,04</b>
43000	TRANSFERENCIAS CORRIENTES FUNDACIONES ESTATALES	50.162,00	0	50.162,00
<b>Subtotal Artículo</b>	<b>43</b>	<b>50.162,00</b>	<b>0,00</b>	<b>50.162,00</b>
44000	SUBV.CORR. DE SOC.ESTATALES, ENTES EMPR. Y ORG. PUBLIC	1.800,00	0	1.800,00
<b>Subtotal Artículo</b>	<b>44</b>	<b>1.800,00</b>	<b>0,00</b>	<b>1.800,00</b>
450	SUBVENCION NOMINATIVA	0	0	0
45000	NOMINATIVA CARM	17.679.812,00	0	17.679.812,00
453	CONVENIO FINANCIACION SOCRATES	0	0	0
454	COMUNIDAD AUTONOMA. PRACTICAS EN EMPRESAS	0	0	0
45400	SUBV.CORR. DE CARM PRACTICAS ALUMNOS UPCT EN EMPRESAS	72.200,00	0	72.200,00
45402	SUBV.CORR. DE CONVENIOS CARM CONSEJ.ECONOMIA Y HACIENDA	6.223,95	0	6.223,95
45403	SUBV.CORR. CARM PROGRAMS SOCRATES ERASMUS	43.862,00	0	43.862,00
455	OTRAS TRANSF. CORRIENTES DE LA CARM	0	0	0
45501	SUBV. CORR. ORGANISMOS AUTONOMOS CARM	20.250,00	0	20.250,00
45502	OTRAS SUBVENCIONES CORRIENTES CARM	1.016.280,06	0	1.016.280,06
45503	DE LA FUNDACIÓN SÉNECA	48.652,50	0	48.652,50
<b>Subtotal Artículo</b>	<b>45</b>	<b>18.887.280,51</b>	<b>0,00</b>	<b>18.887.280,51</b>
460	DE AYUNTAMIENTOS	0	0	0
46000	SUBV.CORR. DEL AYUNTAMIENTO DE CARTAGENA	14.303,00	0	14.303,00
46001	SUBV.CORR. DE OTROS AYUNTAMIENTOS	0	0	0
46003	TRANSF.CORR. DE OTROS AYUNTAMIENTOS	5.500,00	0	5.500,00
<b>Subtotal Artículo</b>	<b>46</b>	<b>19.803,00</b>	<b>0,00</b>	<b>19.803,00</b>
470	DE EMPRESAS PRIVADAS	0	0	0
47000	OBRA SOCIAL DE CAJAMURCIA	93.050,81	0	93.050,81
47001	OBRA SOCIAL DE LA C.A.M.	78.150,00	0	78.150,00
47002	CONVENIO B.S.C.H.	60.101,22	0	60.101,22
47004	OTRAS SUBV. CORR. DE EMPRESAS PRIVADAS	23.487,00	500	22.987,00
47005	CONV. SUBV. CORR. LA CAIXA	600	0	600



## D.5.1.A DERECHOS PRESUPUESTARIOS RECONOCIDOS NETOS

Clasificación Económica	Explicación	Total Derechos Reconocidos	Total Derechos Anulados	Derechos Reconocidos Netos
47006	SUBV. CORR. CAIXA GALICIA	1.500,00	0	1.500,00
<b>Subtotal Artículo</b>	<b>47</b>	<b>256.889,03</b>	<b>500,00</b>	<b>256.389,03</b>
48000	SUBV.CORR. RECIBIDAS DE INSTITUC. SIN ANIMO DE LUCR	196.475,39	0	196.475,39
48001	TRANSF. CORR. RECIB.DE INSTITUC. SIN FINES LUCRO	7.400,00	0	7.400,00
<b>Subtotal Artículo</b>	<b>48</b>	<b>203.875,39</b>	<b>0,00</b>	<b>203.875,39</b>
49000	DEL PROGRAMA SOCRATES ERASMUS EUROPEO	42.074,80	4.560,00	37.514,80
49005	APORTACIONES DE CONVENIOS DE COOPERACION EUROPEO	17.875,00	0	17.875,00
49300	SUBV.CORR. CONV. DE COOPERACION EXTRA EUROPEOS	0	0	0
49900	OTRAS TRANSFERENCIAS CORR. EXTRAEUROPEAS	9.991,00	0	9.991,00
<b>Subtotal Artículo</b>	<b>49</b>	<b>69.940,80</b>	<b>4.560,00</b>	<b>65.380,80</b>
<b>Subtotal Capítulo</b>	<b>4</b>	<b>19.669.527,68</b>	<b>27.489,91</b>	<b>19.642.037,77</b>
52000	INTERESES FINANCIEROS CAJAMURCIA	8.139,84	0	8.139,84
52001	INTERESES FINANCIEROS CAM	2.136,52	0	2.136,52
52002	INTERESES FINANCIEROS CAJAMAR	1.168,82	0	1.168,82
52003	INTERESES FINANCIEROS LA CAIXA	7,65	0	7,65
52005	INTERESES FINANCIEROS CAIXA GALICIA	12,17	0	12,17
<b>Subtotal Artículo</b>	<b>52</b>	<b>11.465,00</b>	<b>0,00</b>	<b>11.465,00</b>
540	RENTA BIENES INMUEBLES	0	0	0
54000	RENTA BIENES INMUEBLES	3.053,19	329,3	2.723,89
<b>Subtotal Artículo</b>	<b>54</b>	<b>3.053,19</b>	<b>329,30</b>	<b>2.723,89</b>
550	CONCESIONES ADMINISTRATIVAS	0	0	0
55000	CONCESION ADMVA. CAFETERIAS	7.512,65	0	7.512,65
55001	CONCESIONES ADMVAS. REPROGRAFIA	4.507,62	0	4.507,62
<b>Subtotal Artículo</b>	<b>55</b>	<b>12.020,27</b>	<b>0,00</b>	<b>12.020,27</b>
<b>Subtotal Capítulo</b>	<b>5</b>	<b>26.538,46</b>	<b>329,30</b>	<b>26.209,16</b>
70000	DEL MINISTERIO DE EDUCACIÓN, CULTURA Y DEPORTE INV.SUBVENC.	711.625,07	11.530,30	700.094,77
70001	DEL MINISTERIO DE EDUCACIÓN, CULTURA Y DEPORTES	73,15	0	73,15
709	De la Administración del Estado vía FEDER	0	0	0
70900	DE AGE CONFINANCIACION FEDER PARA PROY.INVESTIGACION	609.617,85	0	609.617,85
70901	DE AGE CONFINANCIACION FEDER PARA INVERSION	274.656,87	0	274.656,87
<b>Subtotal Artículo</b>	<b>70</b>	<b>1.595.972,94</b>	<b>11.530,30</b>	<b>1.584.442,64</b>
74900	DE OTROS ORGANISMOS PÚBLICOS	21.593,00	2.464,88	19.128,12
<b>Subtotal Artículo</b>	<b>74</b>	<b>21.593,00</b>	<b>2.464,88</b>	<b>19.128,12</b>
750	DE LA PROPIA COMUNIDAD AUTONOMA	0	0	0
75000	DE LA COMUNIDAD AUTONOMA DE LA REGION DE MURCIA	7.656.030,26	0	7.656.030,26
75001	INGRESOS DE LA FUNDACION SENECA	557.133,41	0	557.133,41
75002	INGRESOS DEL INSTITUTO DE FOMENTO DE MURCIA	127.302,60	0	127.302,60



## D.5.1.A DERECHOS PRESUPUESTARIOS RECONOCIDOS NETOS

Clasificación Económica	Explicación	Total Derechos Reconocidos	Total Derechos Anulados	Derechos Reconocidos Netos
751	DE CCAA POR COMP. PVOS. FINANCIEROS	0	0	0
75100	De la CARM POR COMPENSACIÓN GTOS. FINANCIEROS	1.725.499,15	0	1.725.499,15
<b>Subtotal Artículo</b>	<b>75</b>	<b>10.065.965,42</b>	<b>0,00</b>	<b>10.065.965,42</b>
76001	DEL EXCMO AYUNTAMIENTO DE CARTAGENA	13.781,25	0	13.781,25
<b>Subtotal Artículo</b>	<b>76</b>	<b>13.781,25</b>	<b>0,00</b>	<b>13.781,25</b>
77000	SUBV.CAPITAL EMPRESAS PRIVADAS	4.396,40	0	4.396,40
<b>Subtotal Artículo</b>	<b>77</b>	<b>4.396,40</b>	<b>0,00</b>	<b>4.396,40</b>
78000	TRANSF. DE CAPIATAL DE INSTITUCIONES SIN ANIMO DE LUCRO	2.353,00	0	2.353,00
<b>Subtotal Artículo</b>	<b>78</b>	<b>2.353,00</b>	<b>0,00</b>	<b>2.353,00</b>
79000	PROYECTOS DE INVESTIGACION DE LA U.E.	108.991,04	0	108.991,04
79001	DEL FONDO EUROPEO DE DESARROLLO REGIONAL	11.225,00	0	11.225,00
<b>Subtotal Artículo</b>	<b>79</b>	<b>120.216,04</b>	<b>0,00</b>	<b>120.216,04</b>
<b>Subtotal Capítulo</b>	<b>7</b>	<b>11.824.278,05</b>	<b>13.995,18</b>	<b>11.810.282,87</b>
870	REMANENTE DE TESORERIA AFECTADO	0	0	0
871	REMANENTE DE TESORERIA PARA GASTOS GENERALES	0	0	0
<b>Subtotal Artículo</b>	<b>87</b>	<b>0,00</b>	<b>0,00</b>	<b>0,00</b>
<b>Subtotal Capítulo</b>	<b>8</b>	<b>0,00</b>	<b>0,00</b>	<b>0,00</b>
912	PRESTAMOS RECIBIDOS C.P. DE ENTES FUERA SECTOR PÚBLICO	0	0	0
91201	DEUDA CP DE CAM POR CRTO. DISPUESTO	3.816.240,23	0	3.816.240,23
91202	DEUDA CP CAJAMURCIA POR CRÉDITO DISPUESTO	2.560.609,77	0	2.560.609,77
<b>Subtotal Artículo</b>	<b>91</b>	<b>6.376.850,00</b>	<b>0,00</b>	<b>6.376.850,00</b>
94100	FIANZAS RECIB. CP SERV.DE DEPORTE	1.248,00	1.248,00	0
94102	FIANZAS RECIBIDAS C.P. CONTRATACIÓN	3.759,76	0	3.759,76
94103	FIANZAS RECIBIDAS CP R.U. ALBERTO COLAO	31.190,19	1.640,19	29.550,00
<b>Subtotal Artículo</b>	<b>94</b>	<b>36.197,95</b>	<b>2.888,19</b>	<b>33.309,76</b>
95101	ANTICIPOS REEMBOL. LP MCT PQ.TECNOLÓGICOS	0	0	0
95102	ANTICIPOS REEMBOL. LP M.CC.TECNOL. PARA PROY.INVEST	171.186,40	0	171.186,40
<b>Subtotal Artículo</b>	<b>95</b>	<b>171.186,40</b>	<b>0,00</b>	<b>171.186,40</b>
<b>Subtotal Capítulo</b>	<b>9</b>	<b>6.584.234,35</b>	<b>2.888,19</b>	<b>6.581.346,16</b>
<b>TOTAL</b>		<b>45.842.155,50</b>	<b>169.532,47</b>	<b>45.672.623,03</b>



## D.5.1.A DERECHOS PRESUPUESTARIOS RECONOCIDOS NETOS

EXPLICACIÓN	Total Derechos Reconocidos	Total Derechos Anulados	Derechos Reconocidos Netos
Total Capitulo 1	0	0	0
Total Capitulo 2	0	0	0
Total Capitulo 3	7.737.576,96	124.829,89	7.612.747,07
Total Capitulo 4	19.669.527,68	27.489,91	19.642.037,77
Total Capitulo 5	26.538,46	329,3	26.209,16
TOTAL OPERACIONES CORRIENTES	27.433.643,10	152.649,10	27.280.994,00
Total Capitulo 6	0	0	0
Total Capitulo 7	11.824.278,05	13.995,18	11.810.282,87
TOTAL OPERACIONES DE CAPITAL	11.824.278,05	13.995,18	11.810.282,87
TOTAL OPERACIONES NO FINANCIERAS	39.257.921,15	166.644,28	39.091.276,87
Total Capitulo 8	0	0	0
Total Capitulo 9	6.584.234,35	2.888,19	6.581.346,16
TOTAL OPERACIONES FINANCIERAS	6.584.234,35	2.888,19	6.581.346,16
TOTAL SECCIÓN POR CAPITULOS	45.842.155,50	169.532,47	45.672.623,03



***d.5.1.a.1) derechos  
presupuestarios  
reconocidos***



## D.5.1.A.1 DERECHOS PRESUPUESTARIOS RECONOCIDOS

Clasificación Económica	Explicación	Contraído Previo		Contraído simultáneo		Total Derechos Reconocidos
		Ingreso directo	Ingreso Recibo	Autoliquidaciones	Sin Contraído previo	
30300	TASAS ACADÉMICAS RECAUDACIÓN SECRETARÍAS	9.350,26	0	0	22.992,93	32.343,19
Subtotal Artículo 30		9.350,26	0	0	22.992,93	32.343,19
31000	PREC.PUBL.MATRICULA ENSEÑANZA OFICIAL	3.620.125,37	0	0	0	3.620.125,37
31001	COMPENSACIÓN MEC POR ESTUDIANTES BECARIOS	845.327,60	0	0	1.558,00	846.885,60
31002	PRECIOS PUBL.TIT.OFIC. FAMILIAS NUMEROSAS	255.364,00	0	0	0	255.364,00
31200	DERECHOS DE MATRICULA EN CURSOS Y SEMINARIOS	158.855,60	0	0	33.668,99	192.524,59
31201	DERECHOS DE MATRICULA EN CONGRESOS	29.128,91	0	0	299,55	29.428,46
31300	PREC. PUBL. UNIVERS. MAYORES	8.712,86	0	0	1.680,00	10.392,86
31500	ACTIV. DEPORTIVAS CRTOS. LIBRE CONFIGURACIÓN	0	0	0	3.024,00	3.024,00
31501	ACTIV. DEPORTIVAS UTILIZACIÓN INSTALACIONES	836	0	0	1.600,00	2.436,00
31502	ACTIV. DEPORTIVAS TORNEOS Y PISTAS	1.726,00	0	0	2.568,00	4.294,00
31600	PRESTACIONES DE SERVICIO DEL SAI	3.485,23	0	0	0	3.485,23
31701	CURSOS DE VERANO	64.842,72	0	0	0	64.842,72
31800	PR.PUBL. CURSOS IDIOMAS CRTO.LIBRE CONFIGURACIÓN	846	0	0	22.070,00	22.916,00
31801	PR.PUBL. CURSOS IDIOMAS CURSOS PDI PAS	1.017,00	0	0	2.091,69	3.108,69
31901	PREC. PUBLIC. DE CARNET INTELIGENTE	4.115,88	0	0	47.324,37	51.440,25
Subtotal Artículo 31		4.994.383,17	0	0	115.884,60	5.110.267,77
32200	ALOJAMIENTO RESIDENCIA ALBERTO COLAO	666.228,39	0	0	2.691,60	668.919,99
32500	INGRESOS PROVENIENTES DE CONTRATOS ART.83	1.835.801,66	0	0	40.630,90	1.876.432,56
32900	SERV. DOCUMENTACIÓN BIBLIOTECA	743,29	0	0	0	743,29
32901	INGRESOS VENTA TARJETAS FOTOCOPIAS	0	0	0	220,66	220,66
Subtotal Artículo 32		2.502.773,34	0	0	43.543,16	2.546.316,50
33000	VENTA DE SOBRES DE MATRÍCULA Y PREINSCRIPCIÓN	0	0	0	12.806,00	12.806,00
Subtotal Artículo 33		0,00	0	0	12.806,00	12.806,00
38000	DE EJERCICIOS CERRADOS	3.566,12	0	0	30.005,62	33.571,74
Subtotal Artículo 38		3.566,12	0	0	30.005,62	33.571,74
39901	OTROS INGRESOS DIVERSOS	28,91	0	0	2.112,38	2.141,29
39909	OTROS INGRESOS EXTRAORDINARIOS	0	0	0	130,47	130,47
Subtotal Artículo 39		28,91	0	0	2.242,85	2.271,76
Subtotal Capítulo 3		7.510.101,80	0	0	227.475,16	7.737.576,96
40000	SUB.CORR. DEL MINISTERIO DE EDUCACION Y CULTURA	78.377,07	0	0	101.399,88	179.776,95
Subtotal Artículo 40		78.377,07	0	0	101.399,88	179.776,95
43000	TRANSFERENCIAS CORRIENTES FUNDACIONES ESTATALES	50.162,00	0	0	0	50.162,00
Subtotal Artículo 43		50.162,00	0	0	0,00	50.162,00
44000	SUBV.CORR. DE SOC.ESTATALES, ENTES EMPR. Y ORG. PUBLIC	1.800,00	0	0	0	1.800,00
Subtotal Artículo 44		1.800,00	0	0	0,00	1.800,00



## D.5.1.A.1 DERECHOS PRESUPUESTARIOS RECONOCIDOS

Clasificación Económica	Explicación	Contrado Previo		Contrado simultáneo		Total Derechos Reconocidos
		Ingreso directo	Ingreso Recibo	Autoliquidaciones	Sin Contrado previo	
45000	NOMINATIVA CARM	17.679.812,00	0	0	0	17.679.812,00
45400	SUBV.CORR. DE CARM PRACTICAS ALUMNOS UPCT EN EMPRESAS	0	0	0	72.200,00	72.200,00
45402	SUBV.CORR. DE CONVENIOS CARM CONSEJ.ECONOMIA Y HACIENDA	0	0	0	6.223,95	6.223,95
45403	SUBV.CORR. CARM PROGRAMS SÓCRATES ERASMUS	43.862,00	0	0	0	43.862,00
45501	SUBV. CORR. ORGANISMOS AUTONOMOS CARM	5.250,00	0	0	15.000,00	20.250,00
45502	OTRAS SUBVENCIONES CORRIENTES CARM	1.003.020,00	0	0	13.260,06	1.016.280,06
45503	DE LA FUNDACIÓN SÉNECA	8.362,50	0	0	40.290,00	48.652,50
<b>Subtotal Artículo 45</b>		<b>18.740.306,50</b>	<b>0</b>	<b>0</b>	<b>146.974,01</b>	<b>18.887.280,51</b>
46000	SUBV.CORR. DEL AYUNTAMIENTO DE CARTAGENA	0	0	0	14.303,00	14.303,00
46003	TRANSF.CORR. DE OTROS AYUNTAMIENTOS	5.500,00	0	0	0	5.500,00
<b>Subtotal Artículo 46</b>		<b>5.500,00</b>	<b>0</b>	<b>0</b>	<b>14.303,00</b>	<b>19.803,00</b>
47000	OBRA SOCIAL DE CAJAMURCIA	89.550,81	0	0	3.500,00	93.050,81
47001	OBRA SOCIAL DE LA C.A.M.	78.150,00	0	0	0	78.150,00
47002	CONVENIO B.S.C.H.	30.050,61	0	0	30.050,61	60.101,22
47004	OTRAS SUBV. CORR. DE EMPRESAS PRIVADAS	19.710,00	0	0	3.777,00	23.487,00
47005	CONV. SUBV. CORR. LA CAIXA	0	0	0	600	600
47006	SUBV. CORR. CAIXA GALICIA	0	0	0	1.500,00	1.500,00
<b>Subtotal Artículo 47</b>		<b>217.461,42</b>	<b>0</b>	<b>0</b>	<b>39.427,61</b>	<b>256.889,03</b>
48000	SUBV.CORR. RECIBIDAS DE INSTITUC. SIN ÁNIMO DE LUCR	33.506,75	0	0	162.968,64	196.475,39
48001	TRANSF. CORR. RECIB.DE INSTITUC. SIN FINES LUCRO	7.400,00	0	0	0	7.400,00
<b>Subtotal Artículo 48</b>		<b>40.906,75</b>	<b>0</b>	<b>0</b>	<b>162.968,64</b>	<b>203.875,39</b>
49000	DEL PROGRAMA SOCRATES ERASMUS EUROPEO	42.074,80	0	0	0	42.074,80
49005	APORTACIONES DE CONVENIOS DE COOPERACIÓN EUROPEO	0	0	0	17.875,00	17.875,00
49900	OTRAS TRANSFERENCIAS CORR. EXTRAEUROPEAS	0	0	0	9.991,00	9.991,00
<b>Subtotal Artículo 49</b>		<b>42.074,80</b>	<b>0</b>	<b>0</b>	<b>27.866,00</b>	<b>69.940,80</b>
<b>Subtotal Capítulo 4</b>		<b>19.176.588,54</b>	<b>0</b>	<b>0</b>	<b>492.939,14</b>	<b>19.669.527,68</b>
52000	INTERESES FINANCIEROS CAJAMURCIA	4.741,57	0	0	3.398,27	8.139,84
52001	INTERESES FINANCIEROS CAM	989,77	0	0	1.146,75	2.136,52
52002	INTERESES FINANCIEROS CAJAMAR	0	0	0	1.168,82	1.168,82
52003	INTERESES FINANCIEROS LA CAIXA	0	0	0	7,65	7,65
52005	INTERESES FINANCIEROS CAIXA GALICIA	0	0	0	12,17	12,17
<b>Subtotal Artículo 52</b>		<b>5.731,34</b>	<b>0</b>	<b>0</b>	<b>5.733,66</b>	<b>11.465,00</b>
54000	RENTA BIENES INMUEBLES	3.053,19	0	0	0	3.053,19
<b>Subtotal Artículo 54</b>		<b>3.053,19</b>	<b>0</b>	<b>0</b>	<b>0,00</b>	<b>3.053,19</b>
55000	CONCESIÓN ADMVA. CAFETERÍAS	7.512,65	0	0	0	7.512,65
55001	CONCESIONES ADMVAS. REPROGRAFÍA	4.507,62	0	0	0	4.507,62
<b>Subtotal Artículo 55</b>		<b>12.020,27</b>	<b>0</b>	<b>0</b>	<b>0,00</b>	<b>12.020,27</b>



## D.5.1.A.1 DERECHOS PRESUPUESTARIOS RECONOCIDOS

Clasificación Económica	Explicación	Contraído Previo		Contraído simultáneo		Total Derechos Reconocidos
		Ingreso directo	Ingreso Recibo	Autoliquidaciones	Sin Contraído previo	
Subtotal Capítulo 5		20.804,80	0	0	5.733,66	26.538,46
70000	DEL MINISTERIO DE EDUCACIÓN, CULTURA Y DEPORTE INV.SUBVENC.	179.485,95	0	0	532.139,12	711.625,07
70001	DEL MINISTERIO DE EDUCACIÓN, CULTURA Y DEPORTES	0	0	0	73,15	73,15
70900	DE AGE CONFINANCIACION FEDER PARA PROY.INVESTIGACION	37.075,56	0	0	572.542,29	609.617,85
70901	DE AGE CONFINANCIACION FEDER PARA INVERSION	0	0	0	274.656,87	274.656,87
Subtotal Artículo 70		216.561,51	0	0	1.379.411,43	1.595.972,94
74900	DE OTROS ORGANISMOS PÚBLICOS	0	0	0	21.593,00	21.593,00
Subtotal Artículo 74		0,00	0	0	21.593,00	21.593,00
75000	DE LA COMUNIDAD AUTONOMA DE LA REGION DE MURCIA	7.228.462,21	0	0	427.568,05	7.656.030,26
75001	INGRESOS DE LA FUNDACION SENECA	142.468,90	0	0	414.664,51	557.133,41
75002	INGRESOS DEL INSTITUTO DE FOMENTO DE MURCIA	64.656,00	0	0	62.646,60	127.302,60
75100	De la CARM POR COMPENSACIÓN GTOS. FINANCIEROS	1.290.391,10	0	0	435.108,05	1.725.499,15
Subtotal Artículo 75		8.725.978,21	0	0	1.339.987,21	10.065.965,42
76001	DEL EXCMO AYUNTAMIENTO DE CARTAGENA	1.160,00	0	0	12.621,25	13.781,25
Subtotal Artículo 76		1.160,00	0	0	12.621,25	13.781,25
77000	SUBV.CAPITAL EMPRESAS PRIVADAS	0	0	0	4.396,40	4.396,40
Subtotal Artículo 77		0,00	0	0	4.396,40	4.396,40
78000	TRANSF. DE CAPIATAL DE INSTITUCIONES SIN ANIMO DE LUCRO	2.353,00	0	0	0	2.353,00
Subtotal Artículo 78		2.353,00	0	0	0,00	2.353,00
79000	PROYECTOS DE INVESTIGACION DE LA U.E.	91.485,77	0	0	17.505,27	108.991,04
79001	DEL FONDO EUROPEO DE DESARROLLO REGIONAL	11.225,00	0	0	0	11.225,00
Subtotal Artículo 79		102.710,77	0	0	17.505,27	120.216,04
Subtotal Capítulo 7		9.048.763,49	0	0	2.775.514,56	11.824.278,05
91201	DEUDA CP DE CAM POR CRTO. DISPUESTO	0	0	0	3.816.240,23	3.816.240,23
91202	DEUDA CP CAJAMURCIA POR CRÉDITO DISPUESTO	0	0	0	2.560.609,77	2.560.609,77
Subtotal Artículo 91		0,00	0	0	6.376.850,00	6.376.850,00
94100	FIANZAS RECIB. CP SERV.DE DEPORTE	1.248,00	0	0	0	1.248,00
94102	FIANZAS RECIBIDAS C.P. CONTRATACIÓN	0	0	0	3.759,76	3.759,76
94103	FIANZAS RECIBIDAS CP R.U. ALBERTO COLAO	30.890,19	0	0	300	31.190,19
Subtotal Artículo 94		32.138,19	0	0	4.059,76	36.197,95
95102	ANTICIPOS REEMBOL. LP M.CC.TECNOL. PARA PROY.INVEST	0	0	0	171.186,40	171.186,40
Subtotal Artículo 95		0,00	0	0	171.186,40	171.186,40
Subtotal Capítulo 9		32.138,19	0	0	6.552.096,16	6.584.234,35
	TOTAL	35.788.396,82	0	0	10.053.758,68	45.842.155,50



## D.5.1.A.1 DERECHOS PRESUPUESTARIOS RECONOCIDOS

Explicación	Contraído Previo		Contraído simultáneo		Total Derechos Reconocidos
	Ingreso directo	Ingreso Recibo	Autoliquidaciones	Sin Contraído previo	
Total Capitulo 1	0	0	0	0	0
Total Capitulo 2	0	0	0	0	0
Total Capitulo 3	7.510.101,80	0	0	227.475,16	7.737.576,96
Total Capitulo 4	19.176.588,54	0	0	492.939,14	19.669.527,68
Total Capitulo 5	20.804,80	0	0	5.733,66	26.538,46
<b>TOTAL OPERACIONES CORRIENTES</b>	<b>26.707.495,14</b>	<b>0</b>	<b>0</b>	<b>726.147,96</b>	<b>27.433.643,10</b>
Total Capitulo 6	0	0	0	0	0
Total Capitulo 7	9.048.763,49	0	0	2.775.514,56	11.824.278,05
<b>TOTAL OPERACIONES DE CAPITAL</b>	<b>9.048.763,49</b>	<b>0</b>	<b>0</b>	<b>2.775.514,56</b>	<b>11.824.278,05</b>
TOTAL OPERACIONES NO FINANCIERAS	35.756.258,63	0	0	3.501.662,52	39.257.921,15
Total Capitulo 8	0	0	0	0	0
Total Capitulo 9	32.138,19	0	0	6.552.096,16	6.584.234,35
<b>TOTAL OPERACIONES FINANCIERAS</b>	<b>32.138,19</b>	<b>0</b>	<b>0</b>	<b>6.552.096,16</b>	<b>6.584.234,35</b>
<b>TOTAL SECCIÓN POR CAPITULOS</b>	<b>35.788.396,82</b>	<b>0</b>	<b>0</b>	<b>10.053.758,68</b>	<b>45.842.155,50</b>



***d.5.1.a.2) anulación de  
derechos presupuestarios***

## D.5.1.A.2 ANULACIÓN DE DERECHOS PRESUPUESTARIOS

Clasificación Económica	Explicación	Anulación de Liquidaciones		Aplazamiento y Fraccionamiento		Derechos Anulados	
		Ingreso Directo	Ingreso Recibo	Ingreso Directo	Ingreso Recibo	Devolución de Ingresos	Anulados
303	TASAS ACADÉMICAS	0	0	0	0	0	0
30300	TASAS ACADÉMICAS RECAUDACIÓN SECRETARÍAS	0	0	0	0	0	0
<b>Subtotal Artículo 30</b>		<b>0</b>	<b>0</b>	<b>0</b>	<b>0</b>	<b>0</b>	<b>0</b>
310	MATRÍCULAS ENSEÑANZA OFICIAL Y GESTIÓN	0	0	0	0	0	0
31000	PREC.PUBL.MATRÍCULA ENSEÑANZA OFICIAL	0	0	0	0	63.633,18	63.633,18
31001	COMPENSACIÓN MEC POR ESTUDIANTES BECARIOS	0	0	0	0	0	0
31002	PRECIOS PUBL.TIT.OFIC. FAMILIAS NUMEROSAS	0	0	0	0	0	0
312	MATRÍCULA EN CURSOS Y SEMINARIOS	0	0	0	0	0	0
31200	DERECHOS DE MATRÍCULA EN CURSOS Y SEMINARIOS	1.200,00	0	0	0	7.990,78	9.190,78
31201	DERECHOS DE MATRÍCULA EN CONGRESOS	815	0	0	0	0	815
31202	RESTO INGRESOS ORGANIZACIÓN DE CONGRESOS ver reunión Art. OK	0	0	0	0	0	0
31300	PREC. PUBL. UNIVERS. MAYORES	0	0	0	0	12	12
314	PRECIOS PUBLICOS CURSOS DOCTORADO	0	0	0	0	0	0
315	ACTIVIDADES DEPORTIVAS	0	0	0	0	0	0
31500	ACTIV. DEPORTIVAS CRTOS. LIBRE CONFIGURACIÓN	0	0	0	0	168	168
31501	ACTIV. DEPORTIVAS UTILIZACIÓN INSTALACIONES	0	0	0	0	0	0
31502	ACTIV. DEPORTIVAS TORNEOS Y PISTAS	0	0	0	0	0	0
31600	PRESTACIONES DE SERVICIO DEL SAIT	0	0	0	0	0	0
317	CURSOS DE VERANO	0	0	0	0	0	0
31701	CURSOS DE VERANO	0	0	0	0	510	510
318	PRECIOS PUBLICOS CURSOS DE IDIOMAS	0	0	0	0	0	0
31800	PR.PUBL. CURSOS IDIOMAS CRTO.LIBRE CONFIGURACIÓN	0	0	0	0	184	184
31801	PR.PUBL. CURSOS IDIOMAS CURSOS PDI / PAS	0	0	0	0	0	0
31901	PREC. PUBLIC. DE CARNET INTELIGENTE	0	0	0	0	0	0
<b>Subtotal Artículo 31</b>		<b>2015</b>	<b>0</b>	<b>0</b>	<b>0</b>	<b>72497,96</b>	<b>74512,96</b>
322	ALOJAMIENTO RESIDENCIA ALBERTO COLAO	0	0	0	0	0	0
32200	ALOJAMIENTO RESIDENCIA ALBERTO COLAO	6.555,18	0	0	0	8.712,00	15.267,18
325	INGRESOS PROVENIENTES DE ART.83	0	0	0	0	0	0
32500	INGRESOS PROVENIENTES DE CONTRATOS ART.83	35.049,75	0	0	0	0	35.049,75
329	OTROS INGRESOS PROCEDENTES DE PRESTACIONES DE SE	0	0	0	0	0	0
32900	SERV. DOCUMENTACIÓN BIBLIOTECA	0	0	0	0	0	0
32901	INGRESOS VENTA TARJETAS FOTOCOPIAS	0	0	0	0	0	0
<b>Subtotal Artículo 32</b>		<b>41604,93</b>	<b>0</b>	<b>0</b>	<b>0</b>	<b>8712</b>	<b>50316,93</b>
330	VENTA DE PUBLICACIONES PROPIAS	0	0	0	0	0	0
33000	VENTA DE SOBRES DE MATRÍCULA Y PREINSCRIPCIÓN	0	0	0	0	0	0
<b>Subtotal Artículo 33</b>		<b>0</b>	<b>0</b>	<b>0</b>	<b>0</b>	<b>0</b>	<b>0</b>
38000	DE EJERCICIOS CERRADOS	0	0	0	0	0	0



## D.5.1.A.2 ANULACIÓN DE DERECHOS PRESUPUESTARIOS

Clasificación Económica	Explicación	Anulación de Liquidaciones		Aplazamiento y Fraccionamiento		Derechos Anulados	
		Ingreso Directo	Ingreso Recibo	Ingreso Directo	Ingreso Recibo	Devolución de Ingresos	Anulados
Subtotal Artículo 38		0	0	0	0	0	0
39901	OTROS INGRESOS DIVERSOS	0	0	0	0	0	0
39909	OTROS INGRESOS EXTRAORDINARIOS	0	0	0	0	0	0
Subtotal Artículo 39		0	0	0	0	0	0
Subtotal Capítulo 3		43619,93	0	0	0	81209,96	124829,89
400	DE MINISTERIOS	0	0	0	0	0	0
40000	SUB.CORR. DEL MINISTERIO DE EDUCACION Y CULTURA	0	0	0	0	22.429,91	22.429,91
Subtotal Artículo 40		0	0	0	0	22429,91	22429,91
43000	TRANSFERENCIAS CORRIENTES FUNDACIONES ESTATALES	0	0	0	0	0	0
Subtotal Artículo 43		0	0	0	0	0	0
44000	SUBV.CORR. DE SOC.ESTATALES, ENTES EMPR. Y ORG. PUBLIC	0	0	0	0	0	0
Subtotal Artículo 44		0	0	0	0	0	0
450	SUBVENCION NOMINATIVA	0	0	0	0	0	0
45000	NOMINATIVA CARM	0	0	0	0	0	0
453	CONVENIO FINANCIACION SOCRATES	0	0	0	0	0	0
454	COMUNIDAD AUTONOMA. PRACTICAS EN EMPRESAS	0	0	0	0	0	0
45400	SUBV.CORR. DE CARM PRACTICAS ALUMNOS UPCT EN EMPRESAS	0	0	0	0	0	0
45402	SUBV.CORR. DE CONVENIOS CARM CONSEJ.ECONOMIA Y HACIENDA	0	0	0	0	0	0
45403	SUBV.CORR. CARM PROGRAMS SOCRATES ERASMUS	0	0	0	0	0	0
455	OTRAS TRANSF. CORRIENTES DE LA CARM	0	0	0	0	0	0
45501	SUBV. CORR. ORGANISMOS AUTONOMOS CARM	0	0	0	0	0	0
45502	OTRAS SUBVENCIONES CORRIENTES CARM	0	0	0	0	0	0
45503	DE LA FUNDACION SENECA	0	0	0	0	0	0
Subtotal Artículo 45		0	0	0	0	0	0
460	DE AYUNTAMIENTOS	0	0	0	0	0	0
46000	SUBV.CORR. DEL AYUNTAMIENTO DE CARTAGENA	0	0	0	0	0	0
46001	SUBV.CORR. DE OTROS AYUNTAMIENTOS	0	0	0	0	0	0
46003	TRANSF.CORR. DE OTROS AYUNTAMIENTOS	0	0	0	0	0	0
Subtotal Artículo 46		0	0	0	0	0	0
470	DE EMPRESAS PRIVADAS	0	0	0	0	0	0
47000	OBRA SOCIAL DE CAJAMURCIA	0	0	0	0	0	0
47001	OBRA SOCIAL DE LA C.A.M.	0	0	0	0	0	0
47002	CONVENIO B.S.C.H.	0	0	0	0	0	0
47004	OTRAS SUBV. CORR. DE EMPRESAS PRIVADAS	500	0	0	0	0	500
47005	CONV. SUBV. CORR. LA CAIXA	0	0	0	0	0	0
47006	SUBV. CORR. CAIXA GALICIA	0	0	0	0	0	0
Subtotal Artículo 47		500	0	0	0	0	500



## D.5.1.A.2 ANULACIÓN DE DERECHOS PRESUPUESTARIOS

Clasificación Económica	Explicación	Anulación de Liquidaciones		Aplazamiento y Fraccionamiento		Derechos Anulados	
		Ingreso Directo	Ingreso Recibo	Ingreso Directo	Ingreso Recibo	Devolución de Ingresos	Anulados
48000	SUBV.CORR. RECIBIDAS DE INSTITUC. SIN ÁNIMO DE LUCR	0	0	0	0	0	0
48001	TRANSF. CORR. RECIB.DE INSTITUC. SIN FINES LUCRO	0	0	0	0	0	0
<b>Subtotal Artículo 48</b>		<b>0</b>	<b>0</b>	<b>0</b>	<b>0</b>	<b>0</b>	<b>0</b>
49000	DEL PROGRAMA SOCRATES ERASMUS EUROPEO	0	0	0	0	4.560,00	4.560,00
49005	APORTACIONES DE CONVENIOS DE COOPERACIÓN EUROPEO	0	0	0	0	0	0
49300	SUBV.CORR. CONV. DE COOPERACIÓN EXTRA EUROPEOS	0	0	0	0	0	0
49900	OTRAS TRANSFERENCIAS CORR. EXTRAEUROPEAS	0	0	0	0	0	0
<b>Subtotal Artículo 49</b>		<b>0</b>	<b>0</b>	<b>0</b>	<b>0</b>	<b>4560</b>	<b>4560</b>
<b>Subtotal Capítulo 4</b>		<b>500</b>	<b>0</b>	<b>0</b>	<b>0</b>	<b>26989,91</b>	<b>27489,91</b>
52000	INTERESES FINANCIEROS CAJAMURCIA	0	0	0	0	0	0
52001	INTERESES FINANCIEROS CAM	0	0	0	0	0	0
52002	INTERESES FINANCIEROS CAJAMAR	0	0	0	0	0	0
52003	INTERESES FINANCIEROS LA CAIXA	0	0	0	0	0	0
52005	INTERESES FINANCIEROS CAIXA GALICIA	0	0	0	0	0	0
<b>Subtotal Artículo 52</b>		<b>0</b>	<b>0</b>	<b>0</b>	<b>0</b>	<b>0</b>	<b>0</b>
540	RENTA BIENES INMUEBLES	0	0	0	0	0	0
54000	RENTA BIENES INMUEBLES	329,3	0	0	0	0	329,3
<b>Subtotal Artículo 54</b>		<b>329,3</b>	<b>0</b>	<b>0</b>	<b>0</b>	<b>0</b>	<b>329,3</b>
550	CONCESIONES ADMINISTRATIVAS	0	0	0	0	0	0
55000	CONCESIÓN ADMVA. CAFETERÍAS	0	0	0	0	0	0
55001	CONCESIONES ADMVAS. REPROGRAFÍA	0	0	0	0	0	0
<b>Subtotal Artículo 55</b>		<b>0</b>	<b>0</b>	<b>0</b>	<b>0</b>	<b>0</b>	<b>0</b>
<b>Subtotal Capítulo 5</b>		<b>329,3</b>	<b>0</b>	<b>0</b>	<b>0</b>	<b>0</b>	<b>329,3</b>
70000	DEL MINISTERIO DE EDUCACIÓN; CULTURA Y DEPORTE INV.SUBVENC.	0	0	0	0	11.530,30	11.530,30
70001	DEL MINISTERIO DE EDUCACIÓN; CULTURA Y DEPORTES	0	0	0	0	0	0
709	De la Administración del Estado vía FEDER	0	0	0	0	0	0
70900	DE AGE CONFINANCIACION FEDER PARA PROY.INVESTIGACION	0	0	0	0	0	0
70901	DE AGE CONFINANCIACION FEDER PARA INVERSION	0	0	0	0	0	0
<b>Subtotal Artículo 70</b>		<b>0</b>	<b>0</b>	<b>0</b>	<b>0</b>	<b>11530,3</b>	<b>11530,3</b>
<b>Subtotal Capítulo 5</b>		<b>329,3</b>	<b>0</b>	<b>0</b>	<b>0</b>	<b>11.530,30</b>	<b>329,3</b>
74900	DE OTROS ORGANISMOS PÚBLICOS	0	0	0	0	2.464,88	2.464,88
<b>Subtotal Artículo 74</b>		<b>0</b>	<b>0</b>	<b>0</b>	<b>0</b>	<b>2464,88</b>	<b>2464,88</b>
750	DE LA PROPIA COMUNIDAD AUTONOMA	0	0	0	0	0	0
75000	DE LA COMUNIDAD AUTONOMA DE LA REGION DE MURCIA	0	0	0	0	0	0
75001	INGRESOS DE LA FUNDACION SENECA	0	0	0	0	0	0
75002	INGRESOS DEL INSTITUTO DE FOMENTO DE MURCIA	0	0	0	0	0	0
751	DE CCAA POR COMP. PVOS. FINANCIEROS	0	0	0	0	0	0
75100	De la CARM POR COMPENSACIÓN GTOS. FINANCIEROS	0	0	0	0	0	0





## D.5.1.A.2 ANULACIÓN DE DERECHOS PRESUPUESTARIOS

Clasificación Económica	Explicación	Anulación de Liquidaciones		Aplazamiento y Fraccionamiento		Devolución de Ingresos	Derechos Anulados
		Ingreso Directo	Ingreso Recibo	Ingreso Directo	Ingreso Recibo		
Subtotal Artículo 75		0	0	0	0	0	0
76001	DEL EXCMO AYUNTAMIENTO DE CARTAGENA	0	0	0	0	0	0
Subtotal Artículo 76		0	0	0	0	0	0
77000	SUBV.CAPITAL EMPRESAS PRIVADAS	0	0	0	0	0	0
Subtotal Artículo 77		0	0	0	0	0	0
78000	TRANSF. DE CAPIATAL DE INSTITUCIONES SIN ANIMO DE LUCRO	0	0	0	0	0	0
Subtotal Artículo 78		0	0	0	0	0	0
79000	PROYECTOS DE INVESTIGACION DE LA U.E.	0	0	0	0	0	0
79001	DEL FONDO EUROPEO DE DESARROLLO REGIONAL	0	0	0	0	0	0
Subtotal Artículo 79		0	0	0	0	0	0
Subtotal Capítulo 7		0	0	0	13995,18	13995,18	13995,18
870	REMANENTE DE TESORERIA AFECTADO	0	0	0	0	0	0
871	REMANENTE DE TESORERIA PARA GASTOS GENERALES	0	0	0	0	0	0
Subtotal Artículo 87		0	0	0	0	0	0
Subtotal Capítulo 8		0	0	0	0	0	0
912	PRESTAMOS RECIBIDOS C.P. DE ENTES FUERA SECTOR PÚBLICO	0	0	0	0	0	0
91201	DEUDA CP DE CAM POR CRTO. DISPUESTO	0	0	0	0	0	0
91202	DEUDA CP CAJAMURCIA POR CRÉDITO DISPUESTO	0	0	0	0	0	0
Subtotal Artículo 91		0	0	0	0	0	0
94100	FIANZAS RECIB. CP SERV.DE DEPORTE	0	0	0	1.248,00	1.248,00	1.248,00
94102	FIANZAS RECIBIDAS C.P. CONTRATACIÓN	0	0	0	0	0	0
94103	FIANZAS RECIBIDAS CP R.U. ALBERTO COLLAO	290,19	0	0	1.350,00	1.640,19	1.640,19
Subtotal Artículo 94		290,19	0	0	2598	2888,19	2888,19
95101	ANTICIPOS REEMBOL. LP MCT PQ.TECNOLÓGICOS	0	0	0	0	0	0
95102	ANTICIPOS REEMBOL. LP M.CC.TECNOL. PARA PROY.INVEST	0	0	0	0	0	0
Subtotal Artículo 95		0	0	0	0	0	0
Subtotal Capítulo 9		290,19	0	0	2598	2888,19	2888,19
TOTAL	44.739,42	0	0	0	124.793,05	169.532,47	169.532,47



## D.5.1.A.2 ANULACIÓN DE DERECHOS PRESUPUESTARIOS

Explicación	Anulación de Liquidaciones		Aplazamiento y Fraccionamiento		Derechos	
	Ingreso Directo	Ingreso Recibo	Ingreso Directo	Ingreso Recibo	Devolución de Ingresos	Anulados
Total Capitulo 1	0	0	0	0	0	0
Total Capitulo 2	0	0	0	0	0	0
Total Capitulo 3	43.619,93	0	0	0	81.209,96	124.829,89
Total Capitulo 4	500	0	0	0	26.989,91	27.489,91
Total Capitulo 5	329,3	0	0	0	0	329,3
<b>TOTAL OPERACIONES CORRIENTES</b>	<b>44.449,23</b>	<b>0</b>	<b>0</b>	<b>0</b>	<b>108.199,87</b>	<b>152.649,10</b>
Total Capitulo 6	0	0	0	0	0	0
Total Capitulo 7	0	0	0	0	13.995,18	13.995,18
<b>TOTAL OPERACIONES DE CAPITAL</b>	<b>0</b>	<b>0</b>	<b>0</b>	<b>0</b>	<b>13.995,18</b>	<b>13.995,18</b>
<b>TOTAL OPERACIONES NO FINANCIERAS</b>	<b>44.449,23</b>	<b>0</b>	<b>0</b>	<b>0</b>	<b>122.195,05</b>	<b>166.644,28</b>
Total Capitulo 8	0	0	0	0	0	0
Total Capitulo 9	290,19	0	0	0	2.598,00	2.888,19
<b>TOTAL OPERACIONES FINANCIERAS</b>	<b>290,19</b>	<b>0</b>	<b>0</b>	<b>0</b>	<b>2.598,00</b>	<b>2.888,19</b>
<b>TOTAL SECCIÓN POR CAPITULOS</b>	<b>44.739,42</b>	<b>0</b>	<b>0</b>	<b>0</b>	<b>124.793,05</b>	<b>169.532,47</b>



## *d.5.1.b) recaudación neta*

## D.5.1.B RECAUDACIÓN NETA

Clasificación Económica	Explicación	Recaudación Total	Devoluciones de Ingreso	Recaudación Neta
303	TASAS ACADÉMICAS	0	0	0
30300	TASAS ACADÉMICAS RECAUDACIÓN SECRETARÍAS	32.343,19	0	32.343,19
<b>Subtotal Artículo 30</b>		<b>32.343,19</b>	<b>0</b>	<b>32.343,19</b>
310	MATRÍCULAS ENSEÑANZA OFICIAL Y GESTIÓN	0	0	0
31000	PREC.PUBL.MATRÍCULA ENSEÑANZA OFICIAL	2.744.259,18	63.633,18	2.680.626,00
31001	COMPENSACIÓN MEC POR ESTUDIANTES BECARIOS	351.568,00	0	351.568,00
31002	PRECIOS PUBL. TIT.OFIC. FAMILIAS NUMEROSAS	214.000,00	0	214.000,00
312	MATRÍCULA EN CURSOS Y SEMINARIOS	0	0	0
31200	DERECHOS DE MATRÍCULA EN CURSOS Y SEMINARIOS	185.381,59	7.990,78	177.390,81
31201	DERECHOS DE MATRÍCULA EN CONGRESOS	28.213,46	0	28.213,46
31202	RESTO INGRESOS ORGANIZACIÓN DE CONGRESOS ver reunión Art. OK	0	0	0
31300	PREC. PUBL. UNIVERS. MAYORES	10.392,86	12	10.380,86
314	PRECIOS PUBLICOS CURSOS DOCTORADO	0	0	0
315	ACTIVIDADES DEPORTIVAS	0	0	0
31500	ACTIV. DEPORTIVAS CRTOS. LIBRE CONFIGURACIÓN	3.024,00	168	2.856,00
31501	ACTIV. DEPORTIVAS UTILIZACIÓN INSTALACIONES	2.436,00	0	2.436,00
31502	ACTIV. DEPORTIVAS TORNEOS Y PISTAS	4.294,00	0	4.294,00
31600	PRESTACIONES DE SERVICIO DEL SAIT	2.130,60	0	2.130,60
317	CURSOS DE VERANO	0	0	0
31701	CURSOS DE VERANO	64.842,72	510	64.332,72
318	PRECIOS PUBLICOS CURSOS DE IDIOMAS	0	0	0
31800	PR.PUBL. CURSOS IDIOMAS CRTO.LIBRE CONFIGURACIÓN	22.916,00	184	22.732,00
31801	PR.PUBL. CURSOS IDIOMAS CURSOS PDI PAS	3.108,69	0	3.108,69
31901	PREC. PUBLIC. DE CARNET INTELIGENTE	51.440,25	0	51.440,25
<b>Subtotal Artículo 31</b>		<b>3.687.997,35</b>	<b>72497,96</b>	<b>3.615.499,39</b>
322	ALOJAMIENTO RESIDENCIA ALBERTO COLAO	0	0	0
32200	ALOJAMIENTO RESIDENCIA ALBERTO COLAO	649.332,62	8.712,00	640.620,62
325	INGRESOS PROVENIENTES DE ART.83	0	0	0
32500	INGRESOS PROVENIENTES DE CONTRATOS ART.83	1.269.151,32	0	1.269.151,32
329	OTROS INGRESOS PROCEDENTES DE PRESTACIONES DE SE	0	0	0
32900	SERV. DOCUMENTACIÓN BIBLIOTECA	735,79	0	735,79
32901	INGRESOS VENTA TARJETAS FOTOCOPIAS	220,66	0	220,66
<b>Subtotal Artículo 32</b>		<b>1.919.440,39</b>	<b>8712</b>	<b>1.910.728,39</b>
330	VENTA DE PUBLICACIONES PROPIAS	0	0	0
33000	VENTA DE SOBRES DE MATRÍCULA Y PREINSCRIPCIÓN	12.806,00	0	12.806,00
<b>Subtotal Artículo 33</b>		<b>12.806,00</b>	<b>0</b>	<b>12.806,00</b>
38000	DE EJERCICIOS CERRADOS	33.571,74	0	33.571,74
<b>Subtotal Artículo 38</b>		<b>33.571,74</b>	<b>0</b>	<b>33.571,74</b>



## D.5.1.B RECAUDACIÓN NETA

Clasificación Económica	Explicación	Recaudación Total	Devoluciones de Ingreso	Recaudación Neta
39901	OTROS INGRESOS DIVERSOS	2.141,29	0	2.141,29
39909	OTROS INGRESOS EXTRAORDINARIOS	130,47	0	130,47
Subtotal Artículo 39		2.271,76	0	2.271,76
Subtotal Capítulo 3		5.688.430,43	81209,96	5.607.220,47
400	DE MINISTERIOS	0	0	0
40000	SUB.CORR. DEL MINISTERIO DE EDUCACION Y CULTURA	107.359,90	22.429,91	84.929,99
Subtotal Artículo 40		107.359,90	22429,91	84.929,99
43000	TRANSFERENCIAS CORRIENTES FUNDACIONES ESTATALES	31.106,00	0	31.106,00
Subtotal Artículo 43		31.106,00	0	31.106,00
44000	SUBV.CORR. DE SOC.ESTATALES, ENTES EMPR. Y ORG. PUBLIC	1.800,00	0	1.800,00
Subtotal Artículo 44		1.800,00	0	1.800,00
450	SUBVENCION NOMINATIVA	0	0	0
45000	NOMINATIVA CARM	17.237.816,70	0	17.237.816,70
453	CONVENIO FINANCIACION SOCRATES	0	0	0
454	COMUNIDAD AUTONOMA. PRACTICAS EN EMPRESAS	0	0	0
45400	SUBV.CORR. DE CARM PRACTICAS ALUMNOS UPCT EN EMPRESAS	72.200,00	0	72.200,00
45402	SUBV.CORR. DE CONVENIOS CARM CONSEJ.ECONOMIA Y HACIENDA	6.223,95	0	6.223,95
45403	SUBV.CORR. CARM PROGRAMS SÓCRATES ERASMUS	0	0	0
455	OTRAS TRANSF. CORRIENTES DE LA CARM	0	0	0
45501	SUBV. CORR. ORGANISMOS AUTONOMOS CARM	16.625,10	0	16.625,10
45502	OTRAS SUBVENCIONES CORRIENTES CARM	13.260,06	0	13.260,06
45503	DE LA FUNDACIÓN SÉNECA	44.902,50	0	44.902,50
Subtotal Artículo 45		17.391.028,31	0	17.391.028,31
460	DE AYUNTAMIENTOS	0	0	0
46000	SUBV.CORR. DEL AYUNTAMIENTO DE CARTAGENA	14.303,00	0	14.303,00
46001	SUBV.CORR. DE OTROS AYUNTAMIENTOS	0	0	0
46003	TRANSF.CORR. DE OTROS AYUNTAMIENTOS	4.000,00	0	4.000,00
Subtotal Artículo 46		18.303,00	0	18.303,00
470	DE EMPRESAS PRIVADAS	0	0	0
47000	OBRA SOCIAL DE CAJAMURCIA	48.575,91	0	48.575,91
47001	OBRA SOCIAL DE LA C.A.M.	78.150,00	0	78.150,00
47002	CONVENIO B.S.C.H.	60.101,22	0	60.101,22
47004	OTRAS SUBV. CORR. DE EMPRESAS PRIVADAS	22.487,00	0	22.487,00
47005	CONV. SUBV. CORR. LA CAIXA	600	0	600
47006	SUBV. CORR. CAIXA GALICIA	1.500,00	0	1.500,00
Subtotal Artículo 47		211.414,13	0	211.414,13
48000	SUBV.CORR. RECIBIDAS DE INSTITUC. SIN ÁNIMO DE LUCR	184.603,26	0	184.603,26
48001	TRANSF. CORR. RECIB. DE INSTITUC. SIN FINES LUCRO	6.500,00	0	6.500,00



## D.5.1.B RECAUDACIÓN NETA

Clasificación Económica	Explicación	Recaudación Total	Devoluciones de Ingreso	Recaudación Neta
Subtotal Artículo 48		191.103,26	0	191.103,26
49000	DEL PROGRAMA SOCRATES ERASMUS EUROPEO	42.074,80	4.560,00	37.514,80
49005	APORTACIONES DE CONVENIOS DE COOPERACIÓN EUROPEO	17.875,00	0	17.875,00
49300	SUBV.CORR. CONV. DE COOPERACIÓN EXTRA EUROPEOS	0	0	0
49900	OTRAS TRANSFERENCIAS CORR. EXTRAEUROPEAS	9.991,00	0	9.991,00
Subtotal Artículo 49		69.940,80	4560	65.380,80
Subtotal Capítulo 4		18.022.055,40	26989,91	17.995.065,49
52000	INTERESES FINANCIEROS CAJAMURCIA	8.139,84	0	8.139,84
52001	INTERESES FINANCIEROS CAM	2.136,52	0	2.136,52
52002	INTERESES FINANCIEROS CAJAMAR	1.168,82	0	1.168,82
52003	INTERESES FINANCIEROS LA CAIXA	7,65	0	7,65
52005	INTERESES FINANCIEROS CAIXA GALICIA	12,17	0	12,17
Subtotal Artículo 52		11.465,00	0	11.465,00
540	RENTA BIENES INMUEBLES	0	0	0
54000	RENTA BIENES INMUEBLES	1.568,02	0	1.568,02
Subtotal Artículo 54		1.568,02	0	1.568,02
550	CONCESIONES ADMINISTRATIVAS	0	0	0
55000	CONCESIÓN ADMVA. CAFETERÍAS	0	0	0
55001	CONCESIONES ADMVAS. REPROGRAFÍA	0	0	0
Subtotal Artículo 55		0,00	0	0,00
Subtotal Capítulo 5		13.033,02	0	13.033,02
70000	DEL MINISTERIO DE EDUCACIÓN, CULTURA Y DEPORTE INV.SUBVENC.	603.014,07	11.530,30	591.483,77
70001	DEL MINISTERIO DE EDUCACIÓN, CULTURA Y DEPORTES	73,15	0	73,15
709	De la Administración del Estado vía FEDER	0	0	0
70900	DE AGE CONFINANCIACION FEDER PARA PROY.INVESTIGACION	601.617,85	0	601.617,85
70901	DE AGE CONFINANCIACION FEDER PARA INVERSION	274.656,87	0	274.656,87
Subtotal Artículo 70		1.479.361,94	11530,3	1.467.831,64
74900	DE OTROS ORGANISMOS PÚBLICOS	21.593,00	2.464,88	19.128,12
Subtotal Artículo 74		21.593,00	2464,88	19.128,12
750	DE LA PROPIA COMUNIDAD AUTONOMA	0	0	0
75000	DE LA COMUNIDAD AUTONOMA DE LA REGION DE MURCIA	6.940.170,37	0	6.940.170,37
75001	INGRESOS DE LA FUNDACION SENECA	430.693,54	0	430.693,54
75002	INGRESOS DEL INSTITUTO DE FOMENTO DE MURCIA	121.182,60	0	121.182,60
751	DE CCAA POR COMP. PVOS. FINANCIEROS	0	0	0
75100	De la CARM POR COMPENSACIÓN GTOS. FINANCIEROS	1.297.415,17	0	1.297.415,17



## D.5.1.B RECAUDACIÓN NETA

Clasificación Económica	Explicación	Recaudación Total	Devoluciones de Ingreso	Recaudación Neta
Subtotal Artículo 75		8.789.461,68	0	8.789.461,68
76001	DEL EXCMO AYUNTAMIENTO DE CARTAGENA	12.621,25	0	12.621,25
Subtotal Artículo 76		12.621,25	0	12.621,25
77000	SUBV.CAPITAL EMPRESAS PRIVADAS	4.396,40	0	4.396,40
Subtotal Artículo 77		4.396,40	0	4.396,40
78000	TRANSF. DE CAPIATAL DE INSTITUCIONES SIN ANIMO DE LUCRO	2.353,00	0	2.353,00
Subtotal Artículo 78		2.353,00	0	2.353,00
79000	PROYECTOS DE INVESTIGACION DE LA U.E.	17.505,27	0	17.505,27
79001	DEL FONDO EUROPEO DE DESARROLLO REGIONAL	0	0	0
Subtotal Artículo 79		17.505,27	0	17.505,27
Subtotal Capítulo 7		10.327.292,54	13995,18	10.313.297,36
870	REMANENTE DE TESORERIA AFECTADO	0	0	0
871	REMANENTE DE TESORERIA PARA GASTOS GENERALES	0	0	0
Subtotal Artículo 87		0,00	0	0,00
Subtotal Capítulo 8		0,00	0	0,00
912	PRESTAMOS RECIBIDOS C.P. DE ENTES FUERA SECTOR PÚBLICO	0	0	0
91201	DEUDA CP DE CAM POR CRTO. DISPUESTO	3.816.240,23	0	3.816.240,23
91202	DEUDA CP CAJAMURCIA POR CRÉDITO DISPUESTO	2.560.609,77	0	2.560.609,77
Subtotal Artículo 91		6.376.850,00	0	6.376.850,00
94100	FIANZAS RECIB. CP SERV.DE DEPORTE	1.248,00	1.248,00	0
94102	FIANZAS RECIBIDAS C.P. CONTRATACIÓN	3.759,76	0	3.759,76
94103	FIANZAS RECIBIDAS CP R.U. ALBERTO COLAO	30.750,00	1.350,00	29.400,00
Subtotal Artículo 94		35.757,76	2598	33.159,76
95101	ANTICIPOS REEMBOL. LP MCT PQ.TECNOLÓGICOS	0	0	0
95102	ANTICIPOS REEMBOL. LP M.CC.TECNOL. PARA PROY.INVEST	171.186,40	0	171.186,40
Subtotal Artículo 95		171.186,40	0	171.186,40
Subtotal Capítulo 9		6.583.794,16	2598	6.581.196,16
TOTAL		40.634.605,55	124.793,05	40.509.812,50



## D.5.1.B RECAUDACIÓN NETA

Explicación	Recaudación Total	Devoluciones de Ingreso	Recaudación Neta
Total Capitulo 1	0	0	0
Total Capitulo 2	0	0	0
Total Capitulo 3	5.688.430,43	81.209,96	5.607.220,47
Total Capitulo 4	18.022.055,40	26.989,91	17.995.065,49
Total Capitulo 5	13.033,02	0	13.033,02
<b>TOTAL OPERACIONES CORRIENTES</b>	<b>23.723.518,85</b>	<b>108.199,87</b>	<b>23.615.318,98</b>
Total Capitulo 6	0	0	0
Total Capitulo 7	10.327.292,54	13.995,18	10.313.297,36
<b>TOTAL OPERACIONES DE CAPITAL</b>	<b>10.327.292,54</b>	<b>13.995,18</b>	<b>10.313.297,36</b>
<b>TOTAL OPERACIONES NO FINANCIERAS</b>	<b>34.050.811,39</b>	<b>122.195,05</b>	<b>33.928.616,34</b>
Total Capitulo 8	0	0	0
Total Capitulo 9	6.583.794,16	2.598,00	6.581.196,16
<b>TOTAL OPERACIONES FINANCIERAS</b>	<b>6.583.794,16</b>	<b>2.598,00</b>	<b>6.581.196,16</b>
<b>TOTAL SECCIÓN POR CAPITULOS</b>	<b>40.634.605,55</b>	<b>124.793,05</b>	<b>40.509.812,50</b>







***d.5.2) devoluciones  
de ingresos***

## D.5.2 DEVOLUCIONES DE INGRESOS

Clasificación Económica	Explicación	Pendientes de		Modificación Saldo Inicial	Reconocidas en		Total Devoluciones Reconocidas	Efectuadas en el		Pendientes de Pago a 31 de Diciembre
		Pago a 1 de Enero			el Ejercicio			Ejercicio		
30300	TASAS ACADÉMICAS RECAUDACIÓN SECRETARÍAS	0	0	0	0	0	0	0	0	0
Subtotal Artículo 30		0	0	0	0	0	0	0	0	0
31000	PREC.PUBL.MATRICULA ENSEÑANZA OFICIAL	5.604,70	0	0	60.028,39	0	65.633,09	63.633,18	1.999,91	1.999,91
31200	DERECHOS DE MATRICULA EN CURSOS Y SEMINARIOS	105,08	0	0	9.088,78	0	9.193,86	7.990,78	1.203,08	1.203,08
31300	PREC. PUBL. UNIVERS. MAYORES	0	0	0	12	0	12	12	0	0
31500	ACTIV. DEPORTIVAS CRTOS. LIBRE CONFIGURACIÓN	0	0	0	168	0	168	168	0	0
31701	CURSOS DE VERANO	0	0	0	510	0	510	510	0	0
31800	PR.PUBL. CURSOS IDIOMAS CRTO.LIBRE CONFIGURACIÓN	1,08	0	0	148	0	149,08	184	-34,92	-34,92
31801	PR.PUBL. CURSOS IDIOMAS CURSOS PDI PAS	0	0	0	0	0	0	0	0	0
Subtotal Artículo 31		5710,86	0	0	69955,17	0	75666,03	72497,96	3168,07	3168,07
32200	ALOJAMIENTO RESIDENCIA ALBERTO COLAO	600	0	0	8.262,00	0	8.862,00	8.712,00	150	150
Subtotal Artículo 32		600	0	0	8262	0	8862	8712	150	150
Subtotal Capítulo 3		6310,86	0	0	78217,17	0	84528,03	81209,96	3318,07	3318,07
40000	SUB.CORR. DEL MINISTERIO DE EDUCACION Y CULTURA	0	0	0	22.429,91	0	22.429,91	22.429,91	0	0
Subtotal Artículo 40		0	0	0	22429,91	0	22429,91	22429,91	0	0
45400	SUBV.CORR. DE CARM PRACTICAS ALUMNOS UPCT EN EMPRESAS	-18.030,36	0	0	0	0	-18.030,36	0	-18.030,36	-18.030,36
Subtotal Artículo 45		-18030,36	0	0	0	0	-18030,36	0	-18030,36	-18030,36
49000	DEL PROGRAMA SOCRATES ERASMUS EUROPEO	0	0	0	4.560,00	0	4.560,00	4.560,00	0	0
Subtotal Artículo 49		0	0	0	4560	0	4560	4560	0	0
Subtotal Capítulo 4		-18030,36	0	0	26989,91	0	8959,55	26989,91	-18030,36	-18030,36
70000	DEL MINISTERIO DE EDUCACIÓN, CULTURA Y DEPORTE INV.SUBVENC.	0	0	0	11.530,30	0	11.530,30	11.530,30	0	0
70001	DEL MINISTERIO DE EDUCACIÓN, CULTURA Y DEPORTES	0	0	0	248,37	0	248,37	248,37	0	0
Subtotal Artículo 70		0	0	0	11778,67	0	11778,67	11530,30	248,37	248,37
74900	DE OTROS ORGANISMOS PÚBLICOS	0	0	0	2.464,88	0	2.464,88	2.464,88	0	0
Subtotal Artículo 74		0	0	0	2464,88	0	2464,88	2464,88	0	0
Subtotal Capítulo 7		0	0	0	14243,55	0	14243,55	13995,18	248,37	248,37
94100	FIANZAS RECIB. CP SERV.DE DEPORTE	0	0	0	1.248,00	0	1.248,00	1.248,00	0	0
94103	FIANZAS RECIBIDAS CP R.U. ALBERTO COLAO	0	0	0	1.500,00	0	1.500,00	1.350,00	150	150
Subtotal Artículo 94		0	0	0	2748	0	2748	2598	150	150
Subtotal Capítulo 9		0	0	0	2748	0	2748	2598	150	150
<b>TOTAL</b>		-11.719,50	0	0	122.198,63	0	110.479,13	124.793,05	-14.313,92	-14.313,92



## D.5.2 DEVOLUCIONES DE INGRESOS

Explicación	Pendientes de	Modificación	Reconocidas en	Total	Efectuadas en el	Pendientes de
	Pago a 1 de Enero					Saldo Inicial
Total Capitulo 1	0	0	0	0	0	0
Total Capitulo 2	0	0	0	0	0	0
Total Capitulo 3	6.310,86	0	78.217,17	84.528,03	81.209,96	3.318,07
Total Capitulo 4	-18.030,36	0	26.989,91	8.959,55	26.989,91	-18.030,36
Total Capitulo 5	0	0	0	0	0	0
<b>TOTAL OPERACIONES CORRIENTES</b>	<b>-11.719,50</b>	<b>0</b>	<b>105.207,08</b>	<b>93.487,58</b>	<b>108.199,87</b>	<b>-14.712,29</b>
Total Capitulo 6	0	0	0	0	0	0
Total Capitulo 7	0	0	14.243,55	14.243,55	13.995,18	248,37
<b>TOTAL OPERACIONES DE CAPITAL</b>	<b>0</b>	<b>0</b>	<b>14.243,55</b>	<b>14.243,55</b>	<b>13.995,18</b>	<b>248,37</b>
<b>TOTAL OPERACIONES NO FINANCIERAS</b>	<b>-11.719,50</b>	<b>0</b>	<b>119.450,63</b>	<b>107.731,13</b>	<b>122.195,05</b>	<b>-14.463,92</b>
Total Capitulo 8	0	0	0	0	0	0
Total Capitulo 9	0	0	2.748,00	2.748,00	2.598,00	150
<b>TOTAL OPERACIONES FINANCIERAS</b>	<b>0</b>	<b>0</b>	<b>2.748,00</b>	<b>2.748,00</b>	<b>2.598,00</b>	<b>150</b>
<b>TOTAL SECCIÓN POR CAPITULOS</b>	<b>-11.719,50</b>	<b>0</b>	<b>122.198,63</b>	<b>110.479,13</b>	<b>124.793,05</b>	<b>-14.313,92</b>



***d.5.3) derechos a  
cobrar de presupuestos  
cerrados***

***d.5.3.a) derechos a  
cobrar netos de  
presupuestos cerrados***

## D.5.3.A DERECHOS A COBRAR NETOS DE PRESUPUESTOS CERRADOS

EJERCICIO: 1999

Explicación	Pendientes de cobro a 1/1		Rectificaciones Saldo entrante		Anulaciones Liquidaciones		Derechos anulados		Derechos Pendientes de cobro	
	Ingreso directo	Ingreso por recibo	Ingreso directo	Ingreso por recibo	Ingreso directo	Ingreso por recibo	Ingreso directo	Ingreso por recibo	Ingreso directo	Ingreso por recibo
Total Capitulo 1	0,00	0,00	0,00	0,00	0,00	0,00	0,00	0,00	0,00	0,00
Total Capitulo 2	0,00	0,00	0,00	0,00	0,00	0,00	0,00	0,00	0,00	0,00
Total Capitulo 3	3.606,06	0,00	0,00	0,00	3.606,06	0,00	0,00	0,00	0,00	0,00
Total Capitulo 4	24.766,57	0,00	0,00	0,00	24.766,57	0,00	0,00	0,00	0,00	0,00
Total Capitulo 5	0,00	0,00	0,00	0,00	0,00	0,00	0,00	0,00	0,00	0,00
TOTAL OPERACIONES CORRIENTES	28.372,63	0,00	0,00	0,00	28.372,63	0,00	0,00	0,00	0,00	0,00
Total Capitulo 6	0,00	0,00	0,00	0,00	0,00	0,00	0,00	0,00	0,00	0,00
Total Capitulo 7	0,00	0,00	0,00	0,00	0,00	0,00	0,00	0,00	0,00	0,00
TOTAL OPERACIONES DE CAPITAL	0,00	0,00	0,00	0,00	0,00	0,00	0,00	0,00	0,00	0,00
TOTAL OPERACIONES NO FINANCIERAS	28.372,63	0,00	0,00	0,00	28.372,63	0,00	0,00	0,00	0,00	0,00
Total Capitulo 8	0,00	0,00	0,00	0,00	0,00	0,00	0,00	0,00	0,00	0,00
Total Capitulo 9	0,00	0,00	0,00	0,00	0,00	0,00	0,00	0,00	0,00	0,00
TOTAL OPERACIONES FINANCIERAS	0,00	0,00	0,00	0,00	0,00	0,00	0,00	0,00	0,00	0,00
<b>TOTAL</b>	<b>28.372,63</b>	<b>0,00</b>	<b>0,00</b>	<b>0,00</b>	<b>28.372,63</b>	<b>0,00</b>	<b>0,00</b>	<b>0,00</b>	<b>0,00</b>	<b>0,00</b>



## D.5.3.A DERECHOS A COBRAR NETOS DE PRESUPUESTOS CERRADOS

**EJERCICIO: 2000**

Explicación	Pendientes de cobro a 1/1		Rectificaciones Saldo entrante		Anulaciones Liquidaciones		Derechos anulados		Aplazamiento y		Derechos Pendientes de cobro	
	Ingreso directo	Ingreso por recibo	Ingreso directo	Ingreso por recibo	Ingreso directo	Ingreso por recibo	Ingreso directo	Ingreso por recibo	Ingreso directo	Ingreso por recibo	Ingreso directo	Ingreso por recibo
Total Capitulo 1	0,00	0,00	0,00	0,00	0,00	0,00	0,00	0,00	0,00	0,00	0,00	0,00
Total Capitulo 2	0,00	0,00	0,00	0,00	0,00	0,00	0,00	0,00	0,00	0,00	0,00	0,00
Total Capitulo 3	0,00	0,00	421,91	0,00	0,00	0,00	0,00	0,00	0,00	0,00	421,91	0,00
Total Capitulo 4	55,06	0,00	0,00	0,00	0,00	0,00	0,00	0,00	0,00	0,00	55,06	0,00
Total Capitulo 5	0,01	0,00	0,00	0,00	0,00	0,00	0,00	0,00	0,00	0,00	0,01	0,00
<b>TOTAL OPERACIONES CORRIENTES</b>	<b>55,07</b>	<b>0,00</b>	<b>421,91</b>	<b>0,00</b>	<b>0,00</b>	<b>0,00</b>	<b>0,00</b>	<b>0,00</b>	<b>0,00</b>	<b>0,00</b>	<b>476,98</b>	<b>0,00</b>
Total Capitulo 6	0,00	0,00	0,00	0,00	0,00	0,00	0,00	0,00	0,00	0,00	0,00	0,00
Total Capitulo 7	2.505,25	0,00	0,00	0,00	0,00	0,00	0,00	0,00	0,00	0,00	2.505,25	0,00
<b>TOTAL OPERACIONES DE CAPITAL</b>	<b>2.505,25</b>	<b>0,00</b>	<b>0,00</b>	<b>0,00</b>	<b>0,00</b>	<b>0,00</b>	<b>0,00</b>	<b>0,00</b>	<b>0,00</b>	<b>0,00</b>	<b>2.505,25</b>	<b>0,00</b>
<b>TOTAL OPERACIONES NO FINANCIERAS</b>	<b>2.560,32</b>	<b>0,00</b>	<b>421,91</b>	<b>0,00</b>	<b>0,00</b>	<b>0,00</b>	<b>0,00</b>	<b>0,00</b>	<b>0,00</b>	<b>0,00</b>	<b>2.982,23</b>	<b>0,00</b>
Total Capitulo 8	0,00	0,00	0,00	0,00	0,00	0,00	0,00	0,00	0,00	0,00	0,00	0,00
Total Capitulo 9	0,00	0,00	0,00	0,00	0,00	0,00	0,00	0,00	0,00	0,00	0,00	0,00
<b>TOTAL OPERACIONES FINANCIERAS</b>	<b>0,00</b>	<b>0,00</b>	<b>0,00</b>	<b>0,00</b>	<b>0,00</b>	<b>0,00</b>	<b>0,00</b>	<b>0,00</b>	<b>0,00</b>	<b>0,00</b>	<b>0,00</b>	<b>0,00</b>
<b>TOTAL</b>	<b>2.560,32</b>	<b>0,00</b>	<b>421,91</b>	<b>0,00</b>	<b>0,00</b>	<b>0,00</b>	<b>0,00</b>	<b>0,00</b>	<b>0,00</b>	<b>0,00</b>	<b>2.982,23</b>	<b>0,00</b>



## D.5.3.A DERECHOS A COBRAR NETOS DE PRESUPUESTOS CERRADOS

EJERCICIO: 2001

Explicación	Pendientes de cobro a 1/1		Rectificaciones Saldo entrante		Anulaciones Liquidaciones		Derechos anulados		Aplazamiento y		Derechos Pendientes de cobro	
	Ingreso directo	Ingreso por recibo	Ingreso directo	Ingreso por recibo	Ingreso directo	Ingreso por recibo	Ingreso directo	Ingreso por recibo	Ingreso directo	Ingreso por recibo	Ingreso directo	Ingreso por recibo
Total Capitulo 1	0,00	0,00	0,00	0,00	0,00	0,00	0,00	0,00	0,00	0,00	0,00	0,00
Total Capitulo 2	0,00	0,00	0,00	0,00	0,00	0,00	0,00	0,00	0,00	0,00	0,00	0,00
Total Capitulo 3	110.754,25	0,00	2.899,71	0,00	90.032,52	0,00	0,00	0,00	0,00	0,00	23.621,44	0,00
Total Capitulo 4	0,06	0,00	0,00	0,00	0,00	0,00	0,00	0,00	0,00	0,00	0,06	0,00
Total Capitulo 5	0,00	0,00	0,00	0,00	0,00	0,00	0,00	0,00	0,00	0,00	0,00	0,00
TOTAL OPERACIONES CORRIENTES	110.754,31	0,00	2.899,71	0,00	90.032,52	0,00	0,00	0,00	0,00	0,00	23.621,50	0,00
Total Capitulo 6	0,00	0,00	0,00	0,00	0,00	0,00	0,00	0,00	0,00	0,00	0,00	0,00
Total Capitulo 7	40.163,39	0,00	0,00	0,00	0,00	0,00	0,00	0,00	0,00	0,00	40.163,39	0,00
TOTAL OPERACIONES DE CAPITAL	40.163,39	0,00	0,00	0,00	0,00	0,00	0,00	0,00	0,00	0,00	40.163,39	0,00
TOTAL OPERACIONES NO FINANCIERAS	150.917,70	0,00	2.899,71	0,00	90.032,52	0,00	0,00	0,00	0,00	0,00	63.784,89	0,00
Total Capitulo 8	0,00	0,00	0,00	0,00	0,00	0,00	0,00	0,00	0,00	0,00	0,00	0,00
Total Capitulo 9	0,00	0,00	0,00	0,00	0,00	0,00	0,00	0,00	0,00	0,00	0,00	0,00
TOTAL OPERACIONES FINANCIERAS	0,00	0,00	0,00	0,00	0,00	0,00	0,00	0,00	0,00	0,00	0,00	0,00
<b>TOTAL</b>	<b>150.917,70</b>	<b>0,00</b>	<b>2.899,71</b>	<b>0,00</b>	<b>90.032,52</b>	<b>0,00</b>	<b>0,00</b>	<b>0,00</b>	<b>0,00</b>	<b>0,00</b>	<b>63.784,89</b>	<b>0,00</b>





## D.5.3.A DERECHOS A COBRAR NETOS DE PRESUPUESTOS CERRADOS

**EJERCICIO: 2002**

Explicación	Pendientes de cobro a 1/1		Rectificaciones Saldo entrante		Anulaciones Liquidaciones		Derechos anulados		Aplazamiento y		Derechos Pendientes de cobro	
	Ingreso directo	Ingreso por recibo	Ingreso directo	Ingreso por recibo	Ingreso directo	Ingreso por recibo	Ingreso directo	Ingreso por recibo	Ingreso directo	Ingreso por recibo	Ingreso directo	Ingreso por recibo
Total Capitulo 1	0,00	0,00	0,00	0,00	0,00	0,00	0,00	0,00	0,00	0,00	0,00	0,00
Total Capitulo 2	0,00	0,00	0,00	0,00	0,00	0,00	0,00	0,00	0,00	0,00	0,00	0,00
Total Capitulo 3	34.141,48	0,00	4.965,07	0,00	18.778,13	0,00	0,00	0,00	0,00	0,00	20.328,42	0,00
Total Capitulo 4	0,00	0,00	0,00	0,00	0,00	0,00	0,00	0,00	0,00	0,00	0,00	0,00
Total Capitulo 5	13,84	0,00	0,00	0,00	0,00	0,00	0,00	0,00	0,00	0,00	13,84	0,00
<b>TOTAL OPERACIONES CORRIENTES</b>	<b>34.155,32</b>	<b>0,00</b>	<b>4.965,07</b>	<b>0,00</b>	<b>18.778,13</b>	<b>0,00</b>	<b>0,00</b>	<b>0,00</b>	<b>0,00</b>	<b>0,00</b>	<b>20.342,26</b>	<b>0,00</b>
Total Capitulo 6	0,00	0,00	0,00	0,00	0,00	0,00	0,00	0,00	0,00	0,00	0,00	0,00
Total Capitulo 7	60.397,93	0,00	0,00	0,00	0,00	0,00	0,00	0,00	0,00	0,00	60.397,93	0,00
<b>TOTAL OPERACIONES DE CAPITAL</b>	<b>60.397,93</b>	<b>0,00</b>	<b>0,00</b>	<b>0,00</b>	<b>0,00</b>	<b>0,00</b>	<b>0,00</b>	<b>0,00</b>	<b>0,00</b>	<b>0,00</b>	<b>60.397,93</b>	<b>0,00</b>
<b>TOTAL OPERACIONES NO FINANCIERAS</b>	<b>94.553,25</b>	<b>0,00</b>	<b>4.965,07</b>	<b>0,00</b>	<b>18.778,13</b>	<b>0,00</b>	<b>0,00</b>	<b>0,00</b>	<b>0,00</b>	<b>0,00</b>	<b>80.740,19</b>	<b>0,00</b>
Total Capitulo 8	0,00	0,00	0,00	0,00	0,00	0,00	0,00	0,00	0,00	0,00	0,00	0,00
Total Capitulo 9	0,00	0,00	0,00	0,00	0,00	0,00	0,00	0,00	0,00	0,00	0,00	0,00
<b>TOTAL OPERACIONES FINANCIERAS</b>	<b>0,00</b>	<b>0,00</b>	<b>0,00</b>	<b>0,00</b>	<b>0,00</b>	<b>0,00</b>	<b>0,00</b>	<b>0,00</b>	<b>0,00</b>	<b>0,00</b>	<b>0,00</b>	<b>0,00</b>
<b>TOTAL</b>	<b>94.553,25</b>	<b>0,00</b>	<b>4.965,07</b>	<b>0,00</b>	<b>18.778,13</b>	<b>0,00</b>	<b>0,00</b>	<b>0,00</b>	<b>0,00</b>	<b>0,00</b>	<b>80.740,19</b>	<b>0,00</b>



## D.5.3.A DERECHOS A COBRAR NETOS DE PRESUPUESTOS CERRADOS

**EJERCICIO: 2003**

Explicación	Pendientes de cobro a 1/1		Rectificaciones Saldo entrante		Anulaciones Liquidaciones		Derechos anulados		Aplazamiento y		Derechos Pendientes de cobro	
	Ingreso directo	Ingreso por recibo	Ingreso directo	Ingreso por recibo	Ingreso directo	Ingreso por recibo	Ingreso por recibo	Ingreso directo	Ingreso directo	Ingreso por recibo	Ingreso directo	Ingreso por recibo
Total Capitulo 1	0,00	0,00	0,00	0,00	0,00	0,00	0,00	0,00	0,00	0,00	0,00	0,00
Total Capitulo 2	0,00	0,00	0,00	0,00	0,00	0,00	0,00	0,00	0,00	0,00	0,00	0,00
Total Capitulo 3	2.006.202,74	0,00	255.569,30	0,00	15.687,92	0,00	0,00	0,00	0,00	0,00	2.246.084,12	0,00
Total Capitulo 4	2.377.609,87	0,00	0,00	0,00	377,00	0,00	0,00	0,00	0,00	0,00	2.377.232,87	0,00
Total Capitulo 5	9.040,36	0,00	0,00	0,00	0,00	0,00	0,00	0,00	0,00	0,00	9.040,36	0,00
<b>TOTAL OPERACIONES CORRIENTES</b>	<b>4.392.852,97</b>	<b>0,00</b>	<b>255.569,30</b>	<b>0,00</b>	<b>16.064,92</b>	<b>0,00</b>	<b>0,00</b>	<b>0,00</b>	<b>0,00</b>	<b>0,00</b>	<b>4.632.357,35</b>	<b>0,00</b>
Total Capitulo 6	0,00	0,00	0,00	0,00	0,00	0,00	0,00	0,00	0,00	0,00	0,00	0,00
Total Capitulo 7	5.030.622,21	0,00	0,00	0,00	0,00	0,00	0,00	0,00	0,00	0,00	5.030.622,21	0,00
<b>TOTAL OPERACIONES DE CAPITAL</b>	<b>5.030.622,21</b>	<b>0,00</b>	<b>0,00</b>	<b>0,00</b>	<b>0,00</b>	<b>0,00</b>	<b>0,00</b>	<b>0,00</b>	<b>0,00</b>	<b>0,00</b>	<b>5.030.622,21</b>	<b>0,00</b>
<b>TOTAL OPERACIONES NO FINANCIERAS</b>	<b>9.423.475,18</b>	<b>0,00</b>	<b>255.569,30</b>	<b>0,00</b>	<b>16.064,92</b>	<b>0,00</b>	<b>0,00</b>	<b>0,00</b>	<b>0,00</b>	<b>0,00</b>	<b>9.662.979,56</b>	<b>0,00</b>
Total Capitulo 8	0,00	0,00	0,00	0,00	0,00	0,00	0,00	0,00	0,00	0,00	0,00	0,00
Total Capitulo 9	0,00	0,00	0,00	0,00	0,00	0,00	0,00	0,00	0,00	0,00	0,00	0,00
<b>TOTAL OPERACIONES FINANCIERAS</b>	<b>0,00</b>	<b>0,00</b>	<b>0,00</b>	<b>0,00</b>	<b>0,00</b>	<b>0,00</b>	<b>0,00</b>	<b>0,00</b>	<b>0,00</b>	<b>0,00</b>	<b>0,00</b>	<b>0,00</b>
<b>TOTAL</b>	<b>9.423.475,18</b>	<b>0,00</b>	<b>255.569,30</b>	<b>0,00</b>	<b>16.064,92</b>	<b>0,00</b>	<b>0,00</b>	<b>0,00</b>	<b>0,00</b>	<b>0,00</b>	<b>9.662.979,56</b>	<b>0,00</b>



***d.5.3.b) derechos recaudados,  
cancelados y pendientes de cobro  
de presupuestos cerrados***

## D.5.3.B DERECHOS RECAUDADOS, CANCELADOS Y PENDIENTES DE COBRO DE PRESUPUESTOS CERRADOS

EJERCICIO: 2000

Explicación	Recaudados			Derechos cancelados						Otras			Pendientes de cobro a 31/12		
	Ingreso directo	Ingreso por Recibo	Ingreso por directo	Cobros en Especie		Insolvencias		Prescripción		Ingreso por Recibo		Ingreso por Recibo		Ingreso por directo	Ingreso por Recibo
				Ingreso directo	Ingreso por Recibo	Ingreso directo	Ingreso por Recibo	Ingreso directo	Ingreso por Recibo	Ingreso directo	Ingreso por Recibo				
Total Capitulo 1	0,00	0,00	0,00	0,00	0,00	0,00	0,00	0,00	0,00	0,00	0,00	0,00	0,00	0,00	0,00
Total Capitulo 2	0,00	0,00	0,00	0,00	0,00	0,00	0,00	0,00	0,00	0,00	0,00	0,00	0,00	0,00	0,00
Total Capitulo 3	421,91	0,00	0,00	0,00	0,00	0,00	0,00	0,00	0,00	0,00	0,00	0,00	0,00	0,00	0,00
Total Capitulo 4	0,00	0,00	0,00	0,00	0,00	0,00	0,00	0,00	0,00	0,00	0,00	0,00	55,06	0,00	0,00
Total Capitulo 5	0,00	0,00	0,00	0,00	0,00	0,00	0,00	0,00	0,00	0,00	0,00	0,00	0,01	0,00	0,00
<b>TOTAL OPERACIONES CORRIENTES</b>	<b>421,91</b>	<b>0,00</b>	<b>0,00</b>	<b>0,00</b>	<b>0,00</b>	<b>0,00</b>	<b>0,00</b>	<b>0,00</b>	<b>0,00</b>	<b>0,00</b>	<b>0,00</b>	<b>0,00</b>	<b>55,07</b>	<b>0,00</b>	<b>0,00</b>
Total Capitulo 6	0,00	0,00	0,00	0,00	0,00	0,00	0,00	0,00	0,00	0,00	0,00	0,00	0,00	0,00	0,00
Total Capitulo 7	0,00	0,00	0,00	0,00	0,00	0,00	0,00	0,00	0,00	0,00	0,00	0,00	2.505,25	0,00	0,00
<b>TOTAL OPERACIONES DE CAPITAL</b>	<b>0,00</b>	<b>0,00</b>	<b>0,00</b>	<b>0,00</b>	<b>0,00</b>	<b>0,00</b>	<b>0,00</b>	<b>0,00</b>	<b>0,00</b>	<b>0,00</b>	<b>0,00</b>	<b>0,00</b>	<b>2.505,25</b>	<b>0,00</b>	<b>0,00</b>
<b>TOTAL OPERACIONES NO FINANCIERAS</b>	<b>421,91</b>	<b>0,00</b>	<b>0,00</b>	<b>0,00</b>	<b>0,00</b>	<b>0,00</b>	<b>0,00</b>	<b>0,00</b>	<b>0,00</b>	<b>0,00</b>	<b>0,00</b>	<b>0,00</b>	<b>2.560,32</b>	<b>0,00</b>	<b>0,00</b>
Total Capitulo 8	0,00	0,00	0,00	0,00	0,00	0,00	0,00	0,00	0,00	0,00	0,00	0,00	0,00	0,00	0,00
Total Capitulo 9	0,00	0,00	0,00	0,00	0,00	0,00	0,00	0,00	0,00	0,00	0,00	0,00	0,00	0,00	0,00
<b>TOTAL OPERACIONES FINANCIERAS</b>	<b>0,00</b>	<b>0,00</b>	<b>0,00</b>	<b>0,00</b>	<b>0,00</b>	<b>0,00</b>	<b>0,00</b>	<b>0,00</b>	<b>0,00</b>	<b>0,00</b>	<b>0,00</b>	<b>0,00</b>	<b>0,00</b>	<b>0,00</b>	<b>0,00</b>
<b>TOTAL</b>	<b>421,91</b>	<b>0,00</b>	<b>0,00</b>	<b>0,00</b>	<b>0,00</b>	<b>0,00</b>	<b>0,00</b>	<b>0,00</b>	<b>0,00</b>	<b>0,00</b>	<b>0,00</b>	<b>0,00</b>	<b>2.560,32</b>	<b>0,00</b>	<b>0,00</b>



## D.5.3.B DERECHOS RECAUDADOS, CANCELADOS Y PENDIENTES DE COBRO DE PRESUPUESTOS CERRADOS

EJERCICIO: 2001

Explicación	Recaudados			Derechos cancelados						Otras			Pendientes de cobro a 31/12		
	Ingreso directo	Ingreso por Recibo	Ingreso por Recibo	Cobros en Especie		Insolvencias		Prescripción		Ingreso directo	Ingreso por Recibo	Ingreso por Recibo	Ingreso directo	Ingreso por Recibo	Ingreso por Recibo
				Ingreso directo	Ingreso por Recibo	Ingreso directo	Ingreso por Recibo	Ingreso directo	Ingreso por Recibo						
Total Capitulo 1	0,00	0,00	0,00	0,00	0,00	0,00	0,00	0,00	0,00	0,00	0,00	0,00	0,00	0,00	0,00
Total Capitulo 2	0,00	0,00	0,00	0,00	0,00	0,00	0,00	0,00	0,00	0,00	0,00	0,00	0,00	0,00	0,00
Total Capitulo 3	2.899,71	0,00	0,00	0,00	0,00	0,00	0,00	0,00	0,00	0,00	0,00	0,00	0,00	20.721,73	0,00
Total Capitulo 4	0,00	0,00	0,00	0,00	0,00	0,00	0,00	0,00	0,00	0,00	0,00	0,00	0,00	0,06	0,00
Total Capitulo 5	0,00	0,00	0,00	0,00	0,00	0,00	0,00	0,00	0,00	0,00	0,00	0,00	0,00	0,00	0,00
TOTAL OPERACIONES CORRIENTES	2.899,71	0,00	0,00	0,00	0,00	0,00	0,00	0,00	0,00	0,00	0,00	0,00	0,00	20.721,79	0,00
Total Capitulo 6	0,00	0,00	0,00	0,00	0,00	0,00	0,00	0,00	0,00	0,00	0,00	0,00	0,00	0,00	0,00
Total Capitulo 7	0,00	0,00	0,00	0,00	0,00	0,00	0,00	0,00	0,00	0,00	0,00	0,00	0,00	40.163,39	0,00
TOTAL OPERACIONES DE CAPITAL	0,00	0,00	0,00	0,00	0,00	0,00	0,00	0,00	0,00	0,00	0,00	0,00	0,00	40.163,39	0,00
TOTAL OPERACIONES NO FINANCIERAS	2.899,71	0,00	0,00	0,00	0,00	0,00	0,00	0,00	0,00	0,00	0,00	0,00	0,00	60.885,18	0,00
Total Capitulo 8	0,00	0,00	0,00	0,00	0,00	0,00	0,00	0,00	0,00	0,00	0,00	0,00	0,00	0,00	0,00
Total Capitulo 9	0,00	0,00	0,00	0,00	0,00	0,00	0,00	0,00	0,00	0,00	0,00	0,00	0,00	0,00	0,00
TOTAL OPERACIONES FINANCIERAS	0,00	0,00	0,00	0,00	0,00	0,00	0,00	0,00	0,00	0,00	0,00	0,00	0,00	0,00	0,00
<b>TOTAL</b>	<b>2.899,71</b>	<b>0,00</b>	<b>0,00</b>	<b>0,00</b>	<b>0,00</b>	<b>0,00</b>	<b>0,00</b>	<b>0,00</b>	<b>0,00</b>	<b>0,00</b>	<b>0,00</b>	<b>0,00</b>	<b>0,00</b>	<b>60.885,18</b>	<b>0,00</b>



## D.5.3.B DERECHOS RECAUDADOS, CANCELADOS Y PENDIENTES DE COBRO DE PRESUPUESTOS CERRADOS

EJERCICIO: 2002

Explicación	Recaudados		Cobros en Especie				Derechos cancelados				Otras		Pendientes de cobro a 31/12	
	Ingreso directo	Ingreso por Recibo	Ingreso directo	Ingreso por Recibo	Ingreso directo	Ingreso por Recibo	Ingreso directo	Ingreso por Recibo	Ingreso directo	Ingreso por Recibo	Ingreso directo	Ingreso por Recibo	Ingreso directo	Ingreso por Recibo
Total Capitulo 1	0,00	0,00	0,00	0,00	0,00	0,00	0,00	0,00	0,00	0,00	0,00	0,00	0,00	0,00
Total Capitulo 2	0,00	0,00	0,00	0,00	0,00	0,00	0,00	0,00	0,00	0,00	0,00	0,00	0,00	0,00
Total Capitulo 3	6.209,07	0,00	0,00	0,00	0,00	0,00	0,00	0,00	0,00	0,00	0,00	0,00	14.119,35	0,00
Total Capitulo 4	0,00	0,00	0,00	0,00	0,00	0,00	0,00	0,00	0,00	0,00	0,00	0,00	0,00	0,00
Total Capitulo 5	0,00	0,00	0,00	0,00	0,00	0,00	0,00	0,00	0,00	0,00	0,00	0,00	13,84	0,00
TOTAL OPERACIONES CORRIENTES	6.209,07	0,00	0,00	0,00	0,00	0,00	0,00	0,00	0,00	0,00	0,00	0,00	14.133,19	0,00
Total Capitulo 6	0,00	0,00	0,00	0,00	0,00	0,00	0,00	0,00	0,00	0,00	0,00	0,00	0,00	0,00
Total Capitulo 7	40.594,99	0,00	0,00	0,00	0,00	0,00	0,00	0,00	0,00	0,00	0,00	0,00	19.802,94	0,00
TOTAL OPERACIONES DE CAPITAL	40.594,99	0,00	0,00	0,00	0,00	0,00	0,00	0,00	0,00	0,00	0,00	0,00	19.802,94	0,00
TOTAL OPERACIONES NO FINANCIERAS	46.804,06	0,00	0,00	0,00	0,00	0,00	0,00	0,00	0,00	0,00	0,00	0,00	33.936,13	0,00
Total Capitulo 8	0,00	0,00	0,00	0,00	0,00	0,00	0,00	0,00	0,00	0,00	0,00	0,00	0,00	0,00
Total Capitulo 9	0,00	0,00	0,00	0,00	0,00	0,00	0,00	0,00	0,00	0,00	0,00	0,00	0,00	0,00
TOTAL OPERACIONES FINANCIERAS	0,00	0,00	0,00	0,00	0,00	0,00	0,00	0,00	0,00	0,00	0,00	0,00	0,00	0,00
<b>TOTAL</b>	<b>46.804,06</b>	<b>0,00</b>	<b>0,00</b>	<b>0,00</b>	<b>0,00</b>	<b>0,00</b>	<b>0,00</b>	<b>0,00</b>	<b>0,00</b>	<b>0,00</b>	<b>0,00</b>	<b>0,00</b>	<b>33.936,13</b>	<b>0,00</b>



## D.5.3.B DERECHOS RECAUDADOS, CANCELADOS Y PENDIENTES DE COBRO DE PRESUPUESTOS CERRADOS

EJERCICIO: 2003

Explicación	Recaudados			Derechos cancelados						Otras			Pendientes de cobro a 31/12		
	Ingreso directo	Ingreso por Recibo	Ingreso en Especie	Insolvencias		Prescripción		Ingreso por Recibo		Ingreso por Recibo	Ingreso por Recibo	Ingreso por Recibo	Ingreso directo	Ingreso por Recibo	Ingreso por Recibo
				Ingreso directo	Ingreso por Recibo	Ingreso directo	Ingreso por Recibo	Ingreso directo	Ingreso por Recibo						
Total Capítulo 1	0,00	0,00	0,00	0,00	0,00	0,00	0,00	0,00	0,00	0,00	0,00	0,00	0,00	0,00	0,00
Total Capítulo 2	0,00	0,00	0,00	0,00	0,00	0,00	0,00	0,00	0,00	0,00	0,00	0,00	0,00	0,00	0,00
Total Capítulo 3	2.192.553,46	0,00	0,00	0,00	0,00	0,00	0,00	0,00	0,00	0,00	0,00	0,00	0,00	53.530,66	0,00
Total Capítulo 4	2.367.273,81	0,00	0,00	0,00	0,00	0,00	0,00	0,00	0,00	0,00	0,00	0,00	0,00	9.959,06	0,00
Total Capítulo 5	7.537,86	0,00	0,00	0,00	0,00	0,00	0,00	0,00	0,00	0,00	0,00	0,00	0,00	1.502,50	0,00
TOTAL OPERACIONES CORRIENTES	4.567.365,13	0,00	0,00	0,00	0,00	0,00	0,00	0,00	0,00	0,00	0,00	0,00	0,00	64.992,22	0,00
Total Capítulo 6	0,00	0,00	0,00	0,00	0,00	0,00	0,00	0,00	0,00	0,00	0,00	0,00	0,00	0,00	0,00
Total Capítulo 7	4.684.002,66	0,00	0,00	0,00	0,00	0,00	0,00	0,00	0,00	0,00	0,00	0,00	0,00	346.619,55	0,00
TOTAL OPERACIONES DE CAPITAL	4.684.002,66	0,00	0,00	0,00	0,00	0,00	0,00	0,00	0,00	0,00	0,00	0,00	0,00	346.619,55	0,00
TOTAL OPERACIONES NO FINANCIERAS	9.251.367,79	0,00	0,00	0,00	0,00	0,00	0,00	0,00	0,00	0,00	0,00	0,00	0,00	411.611,77	0,00
Total Capítulo 8	0,00	0,00	0,00	0,00	0,00	0,00	0,00	0,00	0,00	0,00	0,00	0,00	0,00	0,00	0,00
Total Capítulo 9	0,00	0,00	0,00	0,00	0,00	0,00	0,00	0,00	0,00	0,00	0,00	0,00	0,00	0,00	0,00
TOTAL OPERACIONES FINANCIERAS	0,00	0,00	0,00	0,00	0,00	0,00	0,00	0,00	0,00	0,00	0,00	0,00	0,00	0,00	0,00
<b>TOTAL</b>	<b>9.251.367,79</b>	<b>0,00</b>	<b>0,00</b>	<b>0,00</b>	<b>0,00</b>	<b>0,00</b>	<b>0,00</b>	<b>0,00</b>	<b>0,00</b>	<b>0,00</b>	<b>0,00</b>	<b>0,00</b>	<b>0,00</b>	<b>411.611,77</b>	<b>0,00</b>

